

# emergenetics plus 利用方法

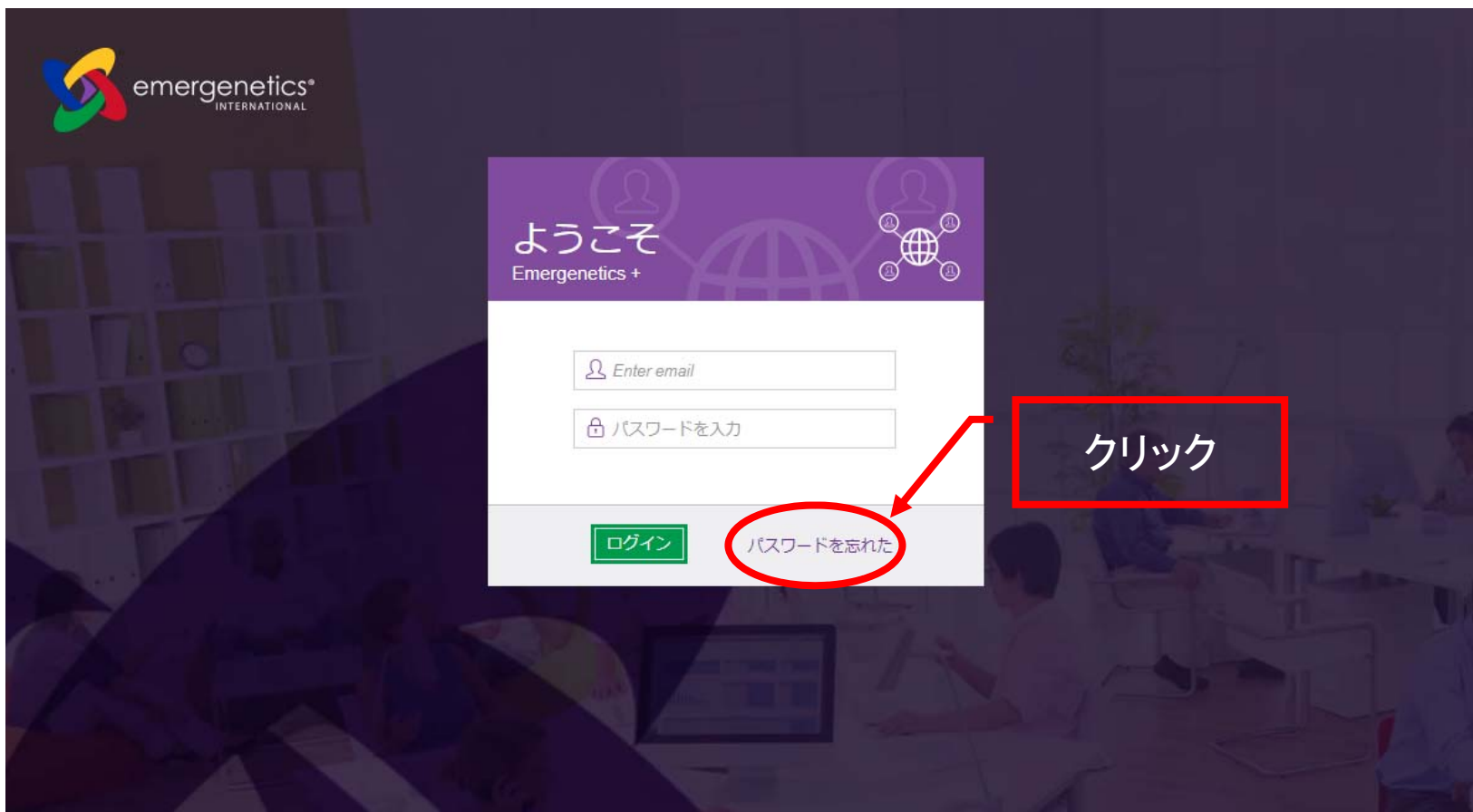
Associate portal は  
emergenetics plus に生まれ変わりました

2017.9.3作成

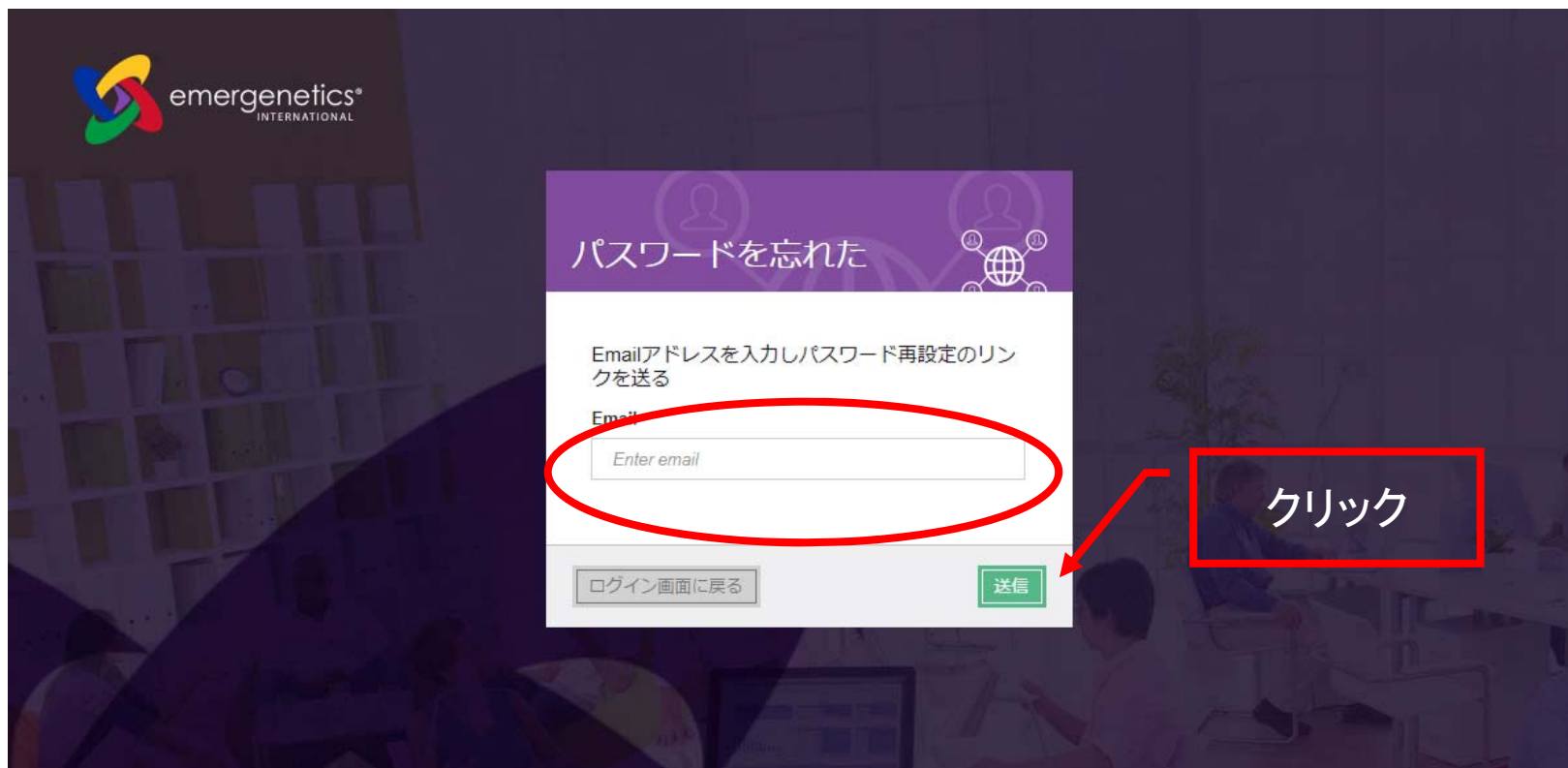
2017.9.4更新

# 1-1. ログインにはパスワードの発行が必要です

<https://plus.emergenetics.com/>

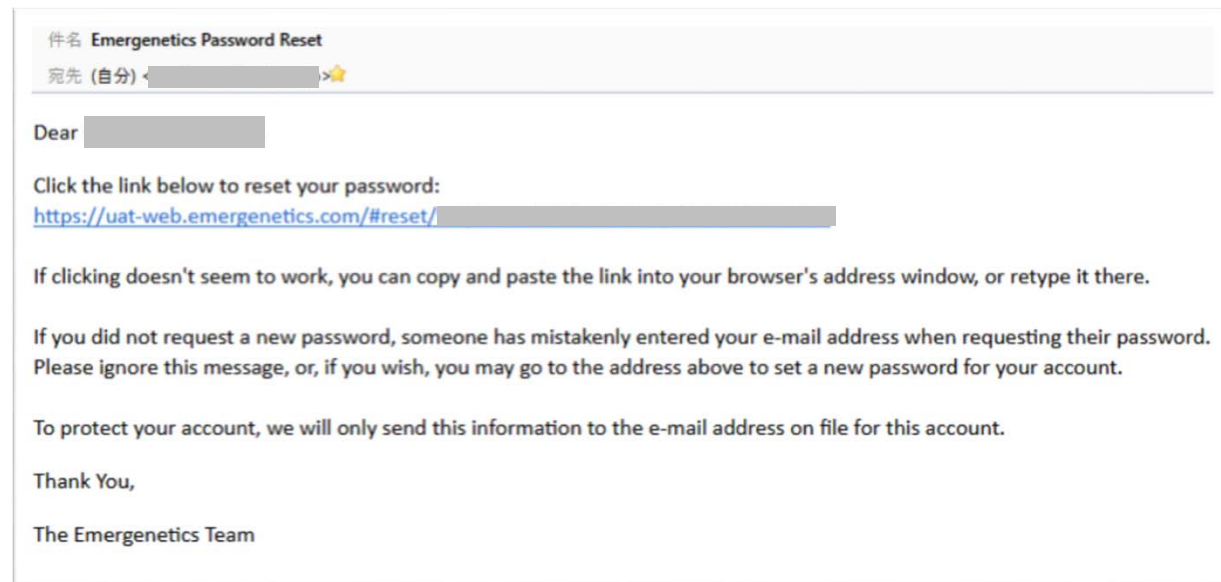


# 1-2.登録メールアドレスを入力

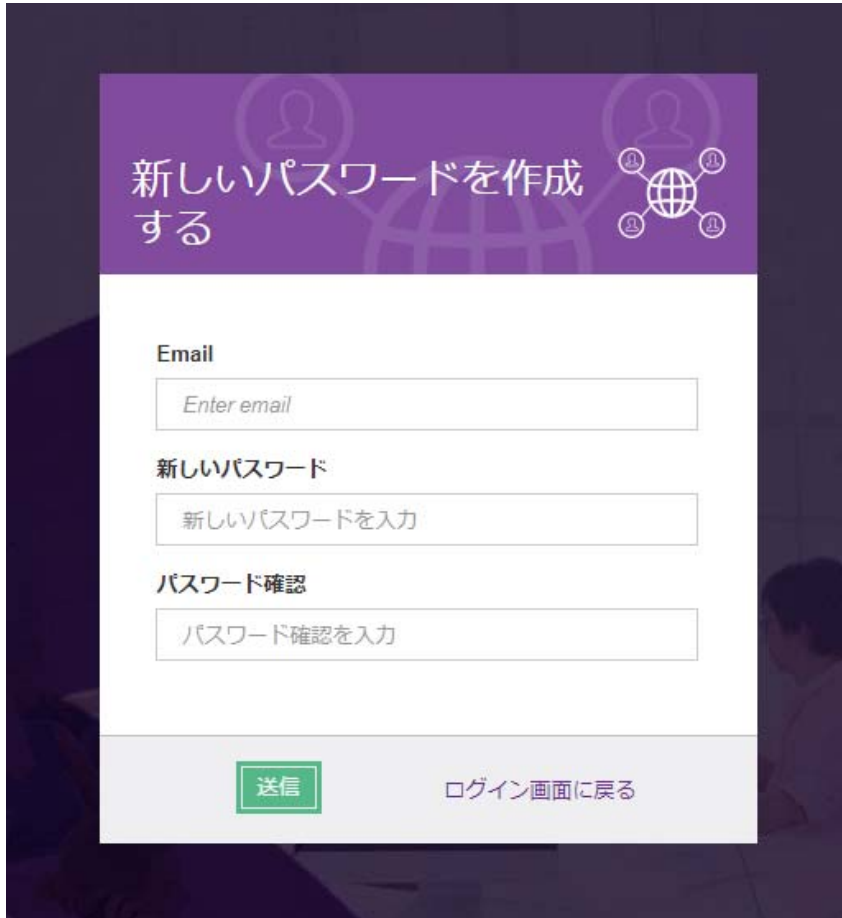


## 1-3.登録メールアドレスにメールが配信されます

- メールの件名 : Emergenetics Password Reset
- メール本文のURLをクリックして認証してください  
※英文メールなので、迷惑メールフィルタにかかる場合があります。



# 1-4.パスワードを作成してください



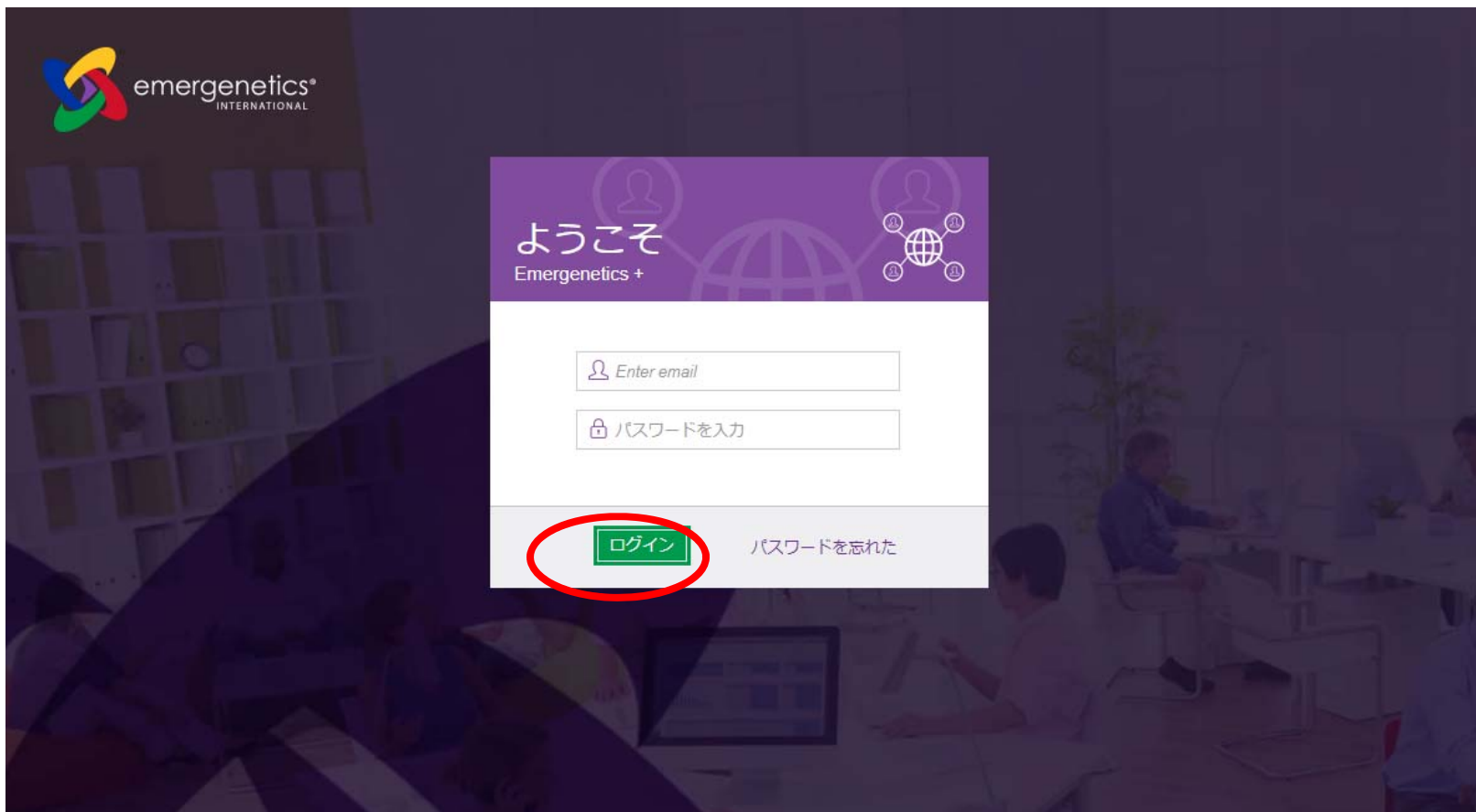
The screenshot shows a web form for creating a new password. The header is purple with the text '新しいパスワードを作成する' (Create a new password) and a globe icon. Below the header are three input fields: 'Email' with a placeholder 'Enter email', '新しいパスワード' (New Password) with a placeholder '新しいパスワードを入力' (Enter new password), and 'パスワード確認' (Password Confirmation) with a placeholder 'パスワード確認を入力' (Enter password confirmation). At the bottom, there is a green '送信' (Send) button and a link 'ログイン画面に戻る' (Return to login screen).

- ① メール本文のURLをクリック
- ② Email欄に、登録メールアドレスを入力
- ③ 新しいパスワード、パスワード確認欄に、パスワードを入力
- ④ 送信ボタンをクリック


設定したパスワードでログインできるようになります。

# 2-1. ログイン

※1-4で設定したパスワードでログインしてください



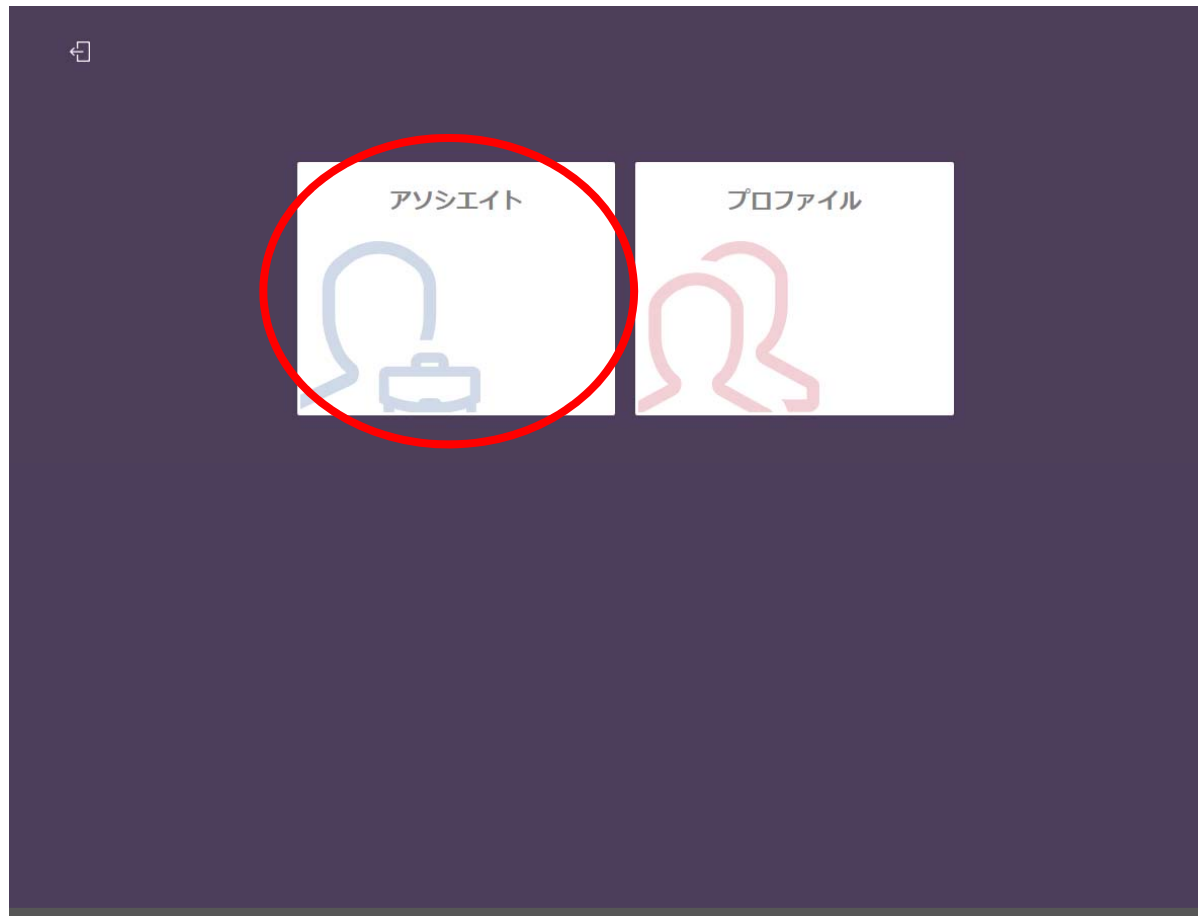
## 2-2.ログイン後の画面



- ログイン後の画面で「アソシエイト」「プロフィール」のボタンが表示されます。
- 「プロフィール」のボタンが表示されない場合もあります。
- 「アソシエイト」のボタンが表示されない場合は、アソシエイトとしてのご登録のメールアドレスと異なるメールアドレスでログインしています。

※ログイン後の画面が、英文表示の場合、日本語表示に設定を変更する必要があります。  
「7.マイアカウント設定」をご覧ください。

## 2-3.アソシエイト専用管理画面へ



# 3-1.ダッシュボード

ようこそ SHINYA NAKAO  
としてログイン [ Business Associate ]

## ダッシュボード

ダッシュボード >

Number of pending orders

2

### プロダクティビティ

研修/クラス:	4
プロフィール:	4
アンケート:	0
平均スコア:	0

### NEWS FEED

2017-09-01  
Join a Webinar to Optimize Your Emergenetics+ Experience  
To help you best use our new site, we are offering a number of webinar trainings over the next several weeks. Click to register for one or more of the trainings.

2017-09-01  
Treat Yourself to a MEtreat  
There are only two more Mindfulness for Leaders MEtreats left this year. Learn more about our program!

2017-09-01  
Welcome to Emergenetics+  
We're excited to share our new website with you! Learn more about the benefits that come along with Emergenetics+.

### カレンダー

イベント

- Sep 6, 2017  
General Introduction Webinar  
Global
- Sep 7, 2017  
Mindfulness for Leaders MEtreat  
Global
- Sep 12, 2017  
Emergenetics Certification - Cambridge, United Kingdom  
Global

※2017年9月3日現在の画面です。  
※日本語での表記が変更になることがあります。

# 4. マイプロジェクト

コントロールコード	名前	プロジェクトタイプ	開始日	終了日	プロジェクト実施日	プロフィール作成の組織	サイズ	アソシエイト	ステータス
	テスト2	Meeting of the Minds	2017-10-27	2017-10-27	2017-10-27	複数の会社で構成	1	すべてを閲覧	アクティブ
	Test	Meeting of the Minds	2017-08-25	2017-08-25	2017-08-25	複数の会社で構成	0	すべてを閲覧	アクティブ
		Meeting of the Minds	2012-09-05	2017-07-18	2017-07-18	複数の会社で構成	3	すべてを閲覧	インアクティブ
		Individual	2017-05-24	2017-05-29	/	複数の会社で構成	1	すべてを閲覧	インアクティブ
		Meeting of the Minds	2012-09-02	2017-02-13	2017-02-13	複数の会社で構成	0	すべてを閲覧	インアクティブ
		Individual	2016-03-08	2016-03-10	/	複数の会社で構成	1	すべてを閲覧	インアクティブ
		Meeting of the Minds	2016-01-09	2016-01-15	2016-01-15	複数の会社で構成	9	すべてを閲覧	インアクティブ
		Meeting of the Minds	2016-01-09	2016-01-20	2016-01-20	複数の会社で構成	11	すべてを閲覧	インアクティブ
		Meeting of the Minds	2016-01-05	2016-01-15	2016-01-15	複数の会社で構成	5	すべてを閲覧	インアクティブ
		Individual	2015-10-13	2015-12-31	/	複数の会社で構成	1	すべてを閲覧	インアクティブ

ステータス  
・アクティブ…プロフィールの作成ができます  
・インアクティブ…このプロジェクトでプロフィールの作成はできません

※2017年9月3日現在の画面です。  
※日本語での表記が変更になることがあります。

# 4-1.新しいプロジェクト作る

①

②

③

コントロールコード	名前	プロジェクトタイプ	開始日	終了日	プロジェクト実施日	プロフィール作成の組織	サイズ	アソシエイト	ステータス
	テスト 2	Meeting of the Minds	2017-10-27	2017-10-27	2017-10-27	複数の会社で構成	1	すべてを閲覧	アクティブ
	Test	Meeting of the Minds	2017-08-25	2017-08-25	2017-08-25	複数の会社で構成	0	すべてを閲覧	アクティブ
		Meeting of the Minds	2012-09-05	2017-07-18	2017-07-18	複数の会社で構成	3	すべてを閲覧	インアクティブ
		Individual	2017-05-24	2017-05-29	/	複数の会社で構成	1	すべてを閲覧	インアクティブ
		Meeting of the Minds	2012-09-02	2017-02-13	2017-02-13	複数の会社で構成	0	すべてを閲覧	インアクティブ
		Individual	2016-03-08	2016-03-10	/	複数の会社で構成	1	すべてを閲覧	インアクティブ
		Meeting of the Minds	2016-01-09	2016-01-15	2016-01-15	複数の会社で構成	9	すべてを閲覧	インアクティブ
		Meeting of the	2016-01-	2016-01-	2016-01-20	複数の会社で構成	11	すべてを	インアクテ

① マイプロジェクトをクリック

② 「新しく追加」ボタンをクリック

③ 項目を選ぶ

- Meeting of the Mind---自分を知る科学 (通常のセミナーはこちらを選んでください)
- Individual---
- Family Coaching---家族向け
- Power Of WE---

## 4-2.新しいプロジェクト作る

マイプロジェクトを作成

プロジェクトタイプ 自分を知る科学

マイプロジェクト / マイプロジェクトを作成

① \*プロジェクト名  
プロジェクト名を入力

② \*プロジェクトのタイプ  
サブタイプを選択

\*受講生のタイプ  
受講生のタイプを選択

\*プロフィールタイプ:  
プロフィールタイプを選択

\*プロフィール作成の組織  
 一社のみ  
 複数の会社で構成

Enter organization name OR

① プロジェクト名を入力…日本語入力可。  
② プロジェクトのタイプを選択…「全日」「半日」「バーチャル」「その他」から選択。5時間版を行う場合は「半日」を選ぶ

## 4-3.新しいプロジェクト作る

The screenshot shows a project creation interface with a progress bar at the top containing four steps: 'マイプロジェクト' (My Project), 'デリバラブル' (Deliverable), 'プロジェクトの開催' (Project Execution), and '注意' (Notice). The 'マイプロジェクト' step is active. Below the progress bar, there are several form fields:

- \*プロジェクト名: Text input field with placeholder 'プロジェクト名を入力'.
- \*プロジェクトのタイプ: Dropdown menu with '半日' selected.
- Roadmap: TEST the name
- \*時間: Text input field, highlighted with a red box and a circled '3'.
- \*配送のスピードタイプ: Dropdown menu with '配送' selected.
- \*受講生のタイプ: Text input field with placeholder '受講生のタイプを選択'.
- \*プロフィールタイプ: Text input field with placeholder 'プロフィールタイプを選択'.
- \*プロフィール作成の組織: Radio buttons for '一社のみ' (selected) and '複数の会社で構成'.
- Enter organization name: Text input field.

A callout box with a red border and a circled '3' contains the following text:

③ 2で、「半日」を選んだ場合、時間のフォームが出現します。セミナーの時間を入力してください。（5時間版の場合は「5」）

# 4-4.新しいプロジェクト作る

マイプロジェクトを作成

プロジェクトタイプ: 自分を知る科学

マイプロジェクト / マイプロジェクトを作成

マイプロジェクト    デリパラブル    プロジェクトの開催    注意    メモ添付ファイル    まとめ

\*プロジェクト名  
プロジェクト名を入力

\*プロジェクトのタイプ  
サブタイプを選択

\*Roadmap  
general.selectRoadmap

④ 配送のスピードタイプ  
配送のスピード/タイプ

\*受講生のタイプ  
受講生のタイプを選択

\*プロファイルタイプ  
プロファイルタイプを選択

\*プロファイル作成の組織  
 一社のみ  
 複数の会社で構成

Enter organization name    R    新しく追加

- ④ 配送のスピード/タイプ...この機能は現在日本では使用できませんが「Local Courier」をお選びください。
- ⑤ 受講生のタイプを選択
- ⑥ プロファイルタイプを選択...18歳以上向けのプロファイルは「エマジェネティックスプロファイル」を選択してください。
- ⑦ プロファイル作成の組織を選択
- ⑧ 「次へ」ボタンをクリック

# 4-5.新しいプロジェクト作る (デリバラブル)

ようこそ Yumiko Nishi  
としてログイン [ Business Associate ]

## マイプロジェクトを作成

プロジェクトタイプ: 自分を知る科学

下書きをセーブ キャンセル

マイプロジェクト / マイプロジェクトを作成 »

マイプロジェクト デリバラブル プロジェクトの開催 注意 メモ添付ファイル まとめ

バンドル: (EGU) プロファイルと分析レポート

必須

	プロダクト名	プロダクトタイプ	数量	フォーマット	EPT	
<input checked="" type="checkbox"/>	Emergenetics Profile and Narrative Report	Individual	プロダクトタイプ「個人」には対応しない	general.onlinePhysical	0 JPY	1日

オプション

戻る 次へ

# 4-6.新しいプロジェクト作る（プロジェクトの開催）

ようこそ Yumiko Nishi  
としてログイン [Business Associate]

## マイプロジェクトを作成

プロジェクトタイプ: 自分を知る科学

マイプロジェクト / マイプロジェクトを作成 >

マイプロジェクト    デリバラブル    プロジェクトの開催    注意    メモ添付ファイル    まとめ

**プロジェクトの開催**

\*プロジェクト実施日: ⑨

\*プロファイルの受取日: ⑩

\*プロファイル作成の期限: ⑪

**配送**

\*出荷先住所:

- プロジェクト開催地に同じ
- ローカルオフィスよりピックアップ
- アドレス帳より選択
- まだわかりません

\*配送のスピードタイプ:  
Local Courier

Address: Enter Address  
市: Enter City  
\*国: 国を選択

⑨ プロジェクトの実施日…セミナーの開催日を入力  
⑩ プロファイルの受取日…セミナー開催の3日前までを目安に入力（2017年9月現在、こちらの日を指定していただいても、この日に配送を確約するものではありません。）  
⑪ プロファイル作成の期限…受取日から逆算して、作成期限を設定

戻る    次へ

2017 Emergenetics, LLC

# 4-7.新しいプロジェクト作るプロジェクトの開催)

ようこそ Yumiko Nishi  
としてログイン [ Business Associate ]

## マイプロジェクトを作成

プロジェクトタイプ: 自分を知る科学

マイプロジェクト | マイプロジェクトを作成 >

プロジェクトの開催

\*プロジェクト実施日: 2017-09-29

\*プロフィールの受取日: 2017-09-28

\*プロフィール作成の期限: 2017-09-25

配送

\*出荷先住所:

プロジェクト開催地に同じ

ローカルオフィスよりピックアップ

アドレス欄より選択

まだわかりません

\*配送のスピードタイプ: Local Courier

Address:

Enter Address

市: Enter City 郵便番号: Enter Zip

\*国: Japan \*都道府県: 都道府県を選択

⑫ ⑬ ⑭ ⑮ ⑯

⑰

- ⑫ 国を選択…Japan を選択
- ⑬ 都道府県を選択…⑫でJapanを選択すると、日本の都道府県が選べます。  
※他の住所は入力する必要はありません
- ⑭ 出荷先住所…「まだわかりません」をお選びください
- ⑮ 配送のスピードタイプ…Local Courier
- ⑯ 「次へ」ボタンをクリック

## 4-8.新しいプロジェクト作る（注意）

ようこそ Yumiko Nishi  
としてログイン [ Business Associate ]

### マイプロジェクトを作成

プロジェクトタイプ: 自分を知る科学

下書きをセーブ キャンセル

マイプロジェクト / マイプロジェクトを作成 »

マイプロジェクト デリバラブル プロジェクトの開催 注意 メモ添付ファイル まとめ

注意事項の種類	ポータル	EMAIL	ノート
プロフィール			
Account Created		<input type="checkbox"/>	
Post-workshop Evaluation	<input type="checkbox"/>	<input type="checkbox"/>	
アソシエイト			
Individual Profile Completion	<input type="checkbox"/>	<input type="checkbox"/>	
Shipping Notice	<input type="checkbox"/>	<input type="checkbox"/>	

戻る ⑰ 次へ

このページでは特になにもすることはありません  
⑰ 「次へ」 ボタンをクリック

## 4-9.新しいプロジェクト作る (メモ/添付ファイル)

ようこそ Yumiko Nishi  
としてログイン [ Business Associate ]

### マイプロジェクトを作成

プロジェクトタイプ: 自分を知る科学

マイプロジェクト / マイプロジェクトを作成 >

マイプロジェクト    デリバラブル    プロジェクトの開催    注意    メモ添付ファイル    まとめ

ファイル

アップデートされたファイルはありません

使用可能なフォーマット .pptx, .ppt, .docx, .doc, .pdf, .txt, .jpeg, .jpg, .png, .xlsx, .xls, .zip, .rar;

ファイルをアップロード

History:

コメントが追加されていません

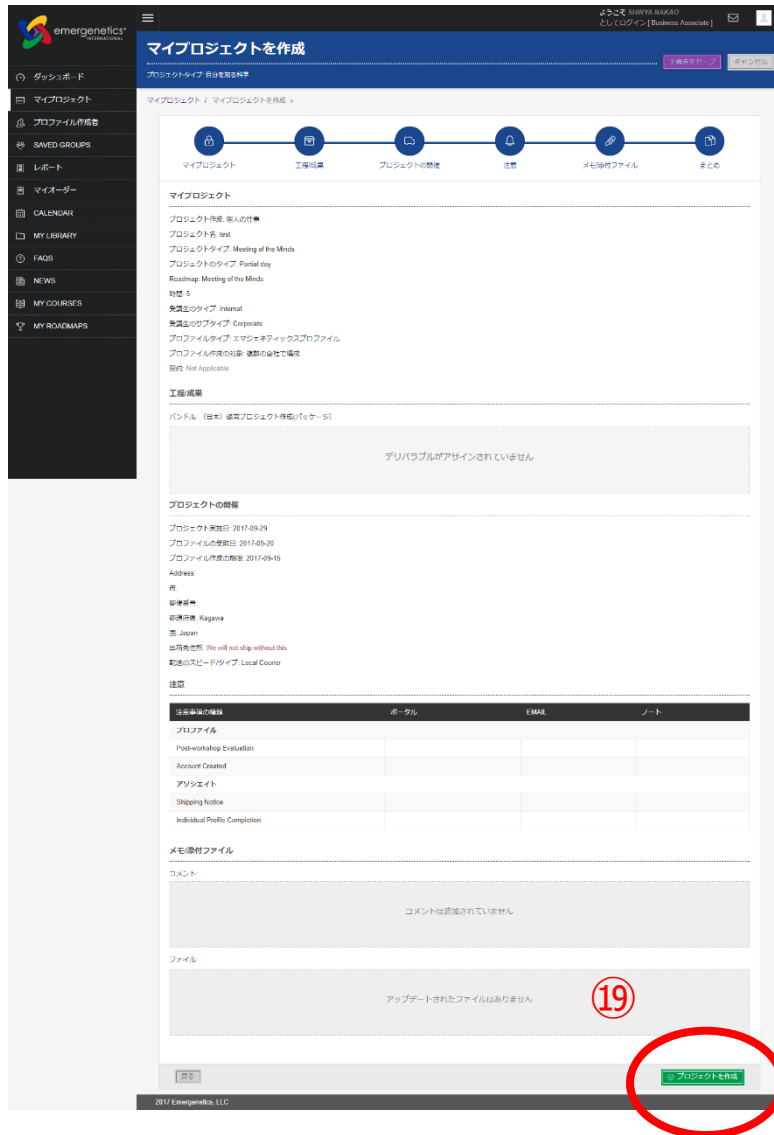
コメント:

コメントを入力

戻る    ⑱    次へ

このページでは特になにもすることはありません  
⑱ 「次へ」 ボタンをクリック

# 4-10.新しいプロジェクト作る



内容をご確認ください。

※現在システムの調整が不十分であるため、英語表記と日本語表記が混在しています。

①9 「プロファイルの作成」 ボタンをクリック

# 4-11.新しいプロジェクト作る

作成されたプロジェクト

注意

注意事項の種類

プロフィール

Post-workshop Evaluation

Account Created

アソシエイト

Shipping Notice

Individual Profile Completion

メモ/添付ファイル

コメント:

コメントは追加されていません

ファイル:

アップデートされたファイル

戻る

ようこそ Michiyo Morimoto  
としてログイン [ Business Associate ]

コントロールコード

INVITE PARTICIPANTS

マイプロジェクトにもどる

コントロールコードが発番されます。

「INVITE PARTICIPANTS」ボタンをクリックすると、プロフィールを作成してもらう人に、招待メールを送ることができます。

この工程は、この機能を使わずにメールを送ることもできますし、あとから別にもすることもできます。

# 5.これまでのプロジェクトやプロフィールを見る

①

ようこそ Michiyo Morimoto  
としてログイン [Business Associate]

## マイプロジェクト

合計: 16

新しく追加

マイプロジェクト

名前で検索    コントロールコードで検索    すべてのステータス    アソシエイト名を入力

コントロールコード	名前	プロジェクトタイプ	開始日	終了日	プロフィール作成の組織	サイズ	アソシエイト	ステータス
TEST	TEST	Meeting of the Minds	2017-09-22	2017-09-22	複数の会社で構成	0	すべてを閲覧	アクティブ
		Meeting of the Minds	2017-07-29	2017-07-30	複数の会社で構成	25	すべてを閲覧	ディアクティブ 編集 プロジェクトまとめの閲覧
		Meeting of the Minds	2017-07-13	2017-12-31	複数の会社で構成	3	すべてを閲覧	
		Meeting of the Minds	2017-06-08	2017-12-31	複数の会社で構成	13	すべてを閲覧	インアクティブ
		Individual	2017-05-05	2017-12-31	複数の会社で構成	11	すべてを閲覧	アクティブ
		Meeting of the Minds	2017-02-10	2017-02-28	複数の会社で構成	16	すべてを閲覧	インアクティブ
		Meeting of the Minds	2016-12-21	2016-12-31	複数の会社で構成	220	すべてを閲覧	インアクティブ
		Individual	2016-12-18	2016-12-31	複数の会社で構成	80	すべてを閲覧	インアクティブ
		Individual	2016-11-14	2017-01-16	複数の会社で構成	141	すべてを閲覧	インアクティブ
		Meeting of the Minds	2016-08-17	2017-08-17	複数の会社で構成	0	すべてを閲覧	インアクティブ

Page Size: 10 25 50 100

© 2017 Emergenetics, LLC

① マイプロジェクトをクリック

# 5-1.これまでのプロジェクトやプロフィールを見る

マイプロジェクト

合計: 16

新しく追加

名前を検索

コントロールコードで検索

すべてのステータス

アソシエイト名を入力

コントロールコード	名前	プロジェクトタイプ	開始日	終了日	プロフィール作成の組織	サイズ	アソシエイト	ステータス
	TEST	Meeting of the Minds	2017-09-22	2017-09-22	複数の会社で構成	0	すべてを閲覧	アクティブ
		Meeting of the Minds	2017-07-29	2017-07-30	複数の会社で構成	25	すべてを閲覧	③ デイアクティベート 編集 プロジェクトまとめの閲覧
		Meeting of the Minds	2017-07-13	2017-12-31	複数の会社で構成	3	すべてを閲覧	
		Meeting of the Minds	2017-06-08	2017-12-31	複数の会社で構成	13	すべてを閲覧	② インアクティ

- ② 右端の **:** をクリックすると、プルダウンメニューが表示されます
- デイアクティベート…「アクティブ」なプロジェクトを「インアクティブ」にすることができます。
  - 編集…プロジェクトを閲覧したり、情報を編集することができます
  - プロジェクトまとめの閲覧…「マイプロジェクトまとめ」が閲覧できます
- ③ 「編集」をクリック

## 5-2.プロジェクト名の変更

ようこそ Michiyo Morimoto  
としてログイン [ Business Associate ]

### マイプロジェクトを編集: TEST

プロジェクトタイプ: 自分を知る科学

マイプロジェクト / マイプロジェクトを編集

マイプロジェクト | 工程/成果 | プロジェクトの開催 | 注意 | メモ/添付ファイル | **プロフィール** | 許可

コントロールコード:   
プロジェクト作成: 個人の仕事

\*プロジェクト名

\*プロジェクトのタイプ:

\*Roadmap

\*時間:

\*受講生のタイプ

\*受講生のサブタイプ

プロフィールタイプ: エマジェネティックスプロフィール

\*プロフィール作成の組織  
 一社のみ  
 複数の会社で構成

OR

プロジェクトの内容が表示されます。プロジェクト名の変更やタイプを変更できます

- ④ コントロールコードが表示されます
- ⑤ 「プロフィール」タブをクリック

## 5-3. プロファイルの閲覧…プロファイルがひとつも作成されていない場合

マイプロジェクトを編集: TEST

プロジェクトタイプ: 自分を知る科学

キャンセル

マイプロジェクト / マイプロジェクトを編集

マイプロジェクト 工程/成果 プロジェクトの開催 注意 メモ/添付ファイル プロファイル 許可

オリジナル: 0 インポート完了: 0 EMAILで招待する: 1

このプロジェクトにプロファイル作成者はいません

⑥ プロファイル作成者を招待

⑦ プロファイル作成者をインポート

- 「このプロジェクトにプロファイル作成者はいません」と表示されます
- ⑥ 「プロファイル作成者を招待」をクリックすると、メールを送ることができます
  - ⑦ 「プロファイル作成者をインポート」をクリックすると、他のプロジェクトにあるプロファイルをプロジェクトにインポート（コピー）することができます

# 5-4. プロファイルの閲覧…プロファイルが作成されている場合

マイプロジェクトを編集: test キャンセル

プロジェクトタイプ: 自分を知る科学

マイプロジェクト / マイプロジェクトを編集

マイプロジェクト | 工程/成果 | プロジェクトの開催 | 注意 | メモ/添付ファイル | **プロフィール** | 許可

オリジナル: 0 | インポート完了: 7 | EMAILで招待する: 0

⑧ レポートを作成 | **⑨ インポート** | 招待

名前: Michiyo Morimoto | EMAIL: morimoto@nssk.ne.jp | アソシエイト: Masanori Kagawa | **⑦ すべてを閲覧** | プロファイル作成日: 2017-06-09 | 組織: EGIJ | ロードマップ情報: 名前: No info

⑥ Imported

名前	EMAIL	アソシエイト	コントロールコード	プロファイル作成日	組織	ロードマップ情報
Michiyo Morimoto	morimoto@nssk.ne.jp	Masanori Kagawa	⑦ すべてを閲覧	2017-06-09	EGIJ	名前: No info
Taiki Watanabe						

対象のプロジェクトに作成されたプロファイルやインポート（コピー）されたプロファイルのリストが閲覧できます。

- ⑥ Original…オリジナルプロファイル  
Imported…インポートされたプロファイル（オリジナルは別のプロジェクトにあります）
- ⑦ 「すべてを閲覧」をクリックすると、そのプロファイルがどのプロジェクトにインポートされているかわかります
- ⑧ 「レポートを作成」ボタンをクリックすると、レポートの画面に移動します
- ⑨ 「インポート」ボタンをクリックすると、プロジェクトにプロファイルをインポート（コピー）できます

# 5-5.プロジェクトにプロフィールをインポートする

プロファイル作成者をインポート

名前を検索      Emailで検索      ⑩

インポート	名前	EMAIL	アソシエイト	コントロールコード
⑪	...	...	...	すべてを閲覧
	...	...	...	すべてを閲覧
	...	...	...	すべてを閲覧
	...	...	...	すべてを閲覧
	...	...	...	すべてを閲覧
	...	...	...	すべてを閲覧
	...	...	...	すべてを閲覧
	...	...	...	すべてを閲覧
	...	...	...	すべてを閲覧

「プロフィールをインポートする」ボタン (⑦) あるいは「インポート」ボタン (⑨) をクリックすると、別ウィンドウが表示されます。

⑩ 「名前を検索」フォームに名前を入力するか、「Emailで検索」フォームにメールアドレスを入力→ 🔍 虫眼鏡のアイコンをクリックすることで、プロフィール作成者を検索することができます。

⑪ 対象者の名前の前の 👤 インポートアイコンをクリックして、プロジェクトにプロフィールをインポートします

※⑩の検索は名前で検索より、Emailで検索した方が早い場合があります。  
※名前で検索は、文字の一部でも検索することができます。  
※名前で検索する場合、姓と名の上に半角のスペースを入れて検索してください

# 6.レポート

The screenshot displays the 'レポート' (Report) page in the Emergenetics International Japan user interface. The top navigation bar includes the company logo and user information: 'ようこそ Michiyo Morimoto としてログイン [Business Associate]'.

The left sidebar contains the following menu items: ダッシュボード, マイプロジェクト, プロファイル作成者, **SAVED GROUPS**, **レポート** (highlighted with a red circle), マイオーダー, CALENDAR, MY LIBRARY, FAQs, NEWS, MY COURSES, and MY ROADMAPS.

The main content area is titled 'レポート' and features several filter sections:

- 言語選択** (Language Selection): A dropdown menu currently set to 'English'.
- プロジェクトグループを選択** (Select Project Group): Radio buttons for 'プロジェクト' (selected) and 'Saved Groups'.
- プロジェクト** (Project): A list of project names with checkboxes for selection.
- プロフィールを選択** (Select Profile): Radio buttons for 'すべてのプロフィール' (selected) and 'プロフィールを選択'.
- レポートを選択** (Select Report): A list of report types with checkboxes for selection, including '個人プロフィール', 'スペクトラムレポート (PDF)', 'パーセンテージチャート', 'ドットグラフ', 'バーグラフ', 'MPAレポート', 'LPAレポート', '自己表現性のスペクトラム', '自己主観性のスペクトラム', and '柔軟性のスペクトラム'.
- レポートを出力** (Report Output): A checkbox for 'レポートをバンドル' and a green button labeled 'レポートを出力'.

The footer contains the copyright notice '© 2017 Emergenetics, LLC' and the text '(c) Emergenetics International Japan'.

# 6-1.レポート

## レポート

レポート

The screenshot shows a web interface for generating reports. On the left, there is a vertical navigation bar with three circular icons: a document icon, a person icon, and a profile icon. The main content area is titled 'レポート' and contains the following sections:

- 言語選択** (Language Selection): A dropdown menu with 'English' selected. A red circle with the number '1' is next to it.
- プロジェクト/グループを選択** (Select Project/Group): Two radio buttons, 'プロジェクト' (Project) which is selected, and 'Saved Groups'. A red circle with the number '2' is next to it.
- プロジェクトのリスト** (Project List): A list of project names, each with a checkbox. A red circle with the number '3' is next to the first checkbox.
- プロファイルを選択** (Select Profile): Two radio buttons, 'すべてのプロファイル' (All Profiles) which is selected, and 'プロファイルを選択' (Select Profile). A red circle with the number '4' is next to it.

- ① 言語を選択…「Japanese」を選択
- ② プロジェクト/グループを選択…「プロジェクト」を選択
- ③ プロジェクトのリストから、レポートを出力したいプロジェクトを選択
- ④ プロファイルを選択…「プロジェクトのすべてのプロファイル」を出力するのか、「プロファイルを選択」し、一部を出力するのを選ぶ

## 6-2.レポート

プロフィールを選択

選択済: 0

選択	名前	性別	プリファレンスコード	コントロールコード
<input type="checkbox"/>				すべてを閲覧
<input type="checkbox"/>				すべてを閲覧
<input type="checkbox"/>				すべてを閲覧
<input type="checkbox"/>				すべてを閲覧
<input type="checkbox"/>				すべてを閲覧
<input type="checkbox"/>				すべてを閲覧
<input type="checkbox"/>				すべてを閲覧

キャンセル OK

④ ⑤

⑥

⑤ ④で「プロフィールを選択」を選  
ぶと、プロジェクトのプロファイ  
ル作成者の名前が表示されるので、  
必要な人の名前の前のチェッ  
クボックスにチェックを入れる

⑥ 選んだら「OK」ボタンをクリック

## 6-3.レポート

The screenshot shows a web interface for generating reports. It is divided into three main sections, each with a blue circular icon on the left and a title:

- プロフィールを選択** (Select Profile):
  - すべてのプロフィール (All Profiles)
  - プロフィールを選択 (Select Profile)
- レポートを選択** (Select Report):
  - 個人プロフィール (Individual Profile)
  - スペクトラムレポート (PDF) (Spectrum Report (PDF))
  - パーセンテージチャート (Percentage Chart)
  - ドットグラフ (Dot Graph)
  - バーグラフ (Bar Graph)
  - MPAレポート (MPA Report)
  - LPAレポート (LPA Report)
  - 自己表現性のスペクトラム (Self-expression Spectrum)
  - 自己主張性のスペクトラム (Self-assertion Spectrum)
  - 柔軟性のスペクトラム (Flexibility Spectrum)
- レポートを出力** (Output Report):
  - レポートをバンドル (Bundle Report)
  - (Output Report)

Numbered callouts are placed as follows:

- 7** is next to the "レポートを選択" title.
- 8** is next to the "レポートをバンドル" checkbox.
- 9** is next to the "レポートを出力" button.

A callout box on the right contains the following instructions:

- ⑦ 出力するレポートにチェックを入れる (Check the reports to be output)
- ⑧ レポートをバンドル のチェックボックスにチェックをいれる (Check the checkbox for Bundle Report)
- ⑨ 「レポートを出力」 ボタンをクリック (Click the "Output Report" button)

© 2017 Emergenetics, LLC

## 6-3.レポート

プロフィールを選択

すべてのプロフィール  
 プロフィールを選択

⑦ レポートを選択

個人プロフィール  
 スペクトラムレポート (PDF)  
 パーセンテージチャート  
 ドットグラフ  
 バーグラフ  
 MPAレポート  
 LPAレポート  
 自己表現性のスペクトラム  
 自己主張性のスペクトラム  
 柔軟性のスペクトラム

レポートを出力

⑧  レポートをバンドル

⑨

⑦ 出力するレポートにチェックを入れる

⑧ レポートをバンドル のチェックボックスにチェックをいれる

⑨ 「レポートを出力」ボタンをクリック

© 2017 Emergenetics, LLC

# 6-3.レポート補足

2017年9月3日時点

- ✓ 個人プロフィール
- 思考のスペクトラムレポート (PDF)
- パーセンテージチャート
- ドットグラフ
- バーグラフ
- MPAレポート
- LPAレポート
- 自己表現性のスペクトラム
- 自己主張性のスペクトラム
- 柔軟性のスペクトラム
- WETeamレポート
- アルファレポート
- グループプロフィール
- Folder Labels
- ✓ プロファイルの分析レポート
- Profile And Narrative
- スペクトラムレポート (CSV)

プロフィールの印刷をご依頼いただく場合は、  
「個人プロフィール」と  
「プロフィールの分析レポート」にチェックを入れ、  
バンドルしたPDFファイルをサポートサイトよりお送りください

思考のスペクトラムのCSVをダウンロードできます。  
文字コードがUTF-8でダウンロードされますので、Hidemaru editor  
(フリーソフト)などで、  
Shift-JISコードに変換してからエクセルで開くと文字化けしていないデータになります。

# 6-4.レポート

ようこそ Michiyo Morimoto  
としてログイン [Business Associate]

## レポート

レポート

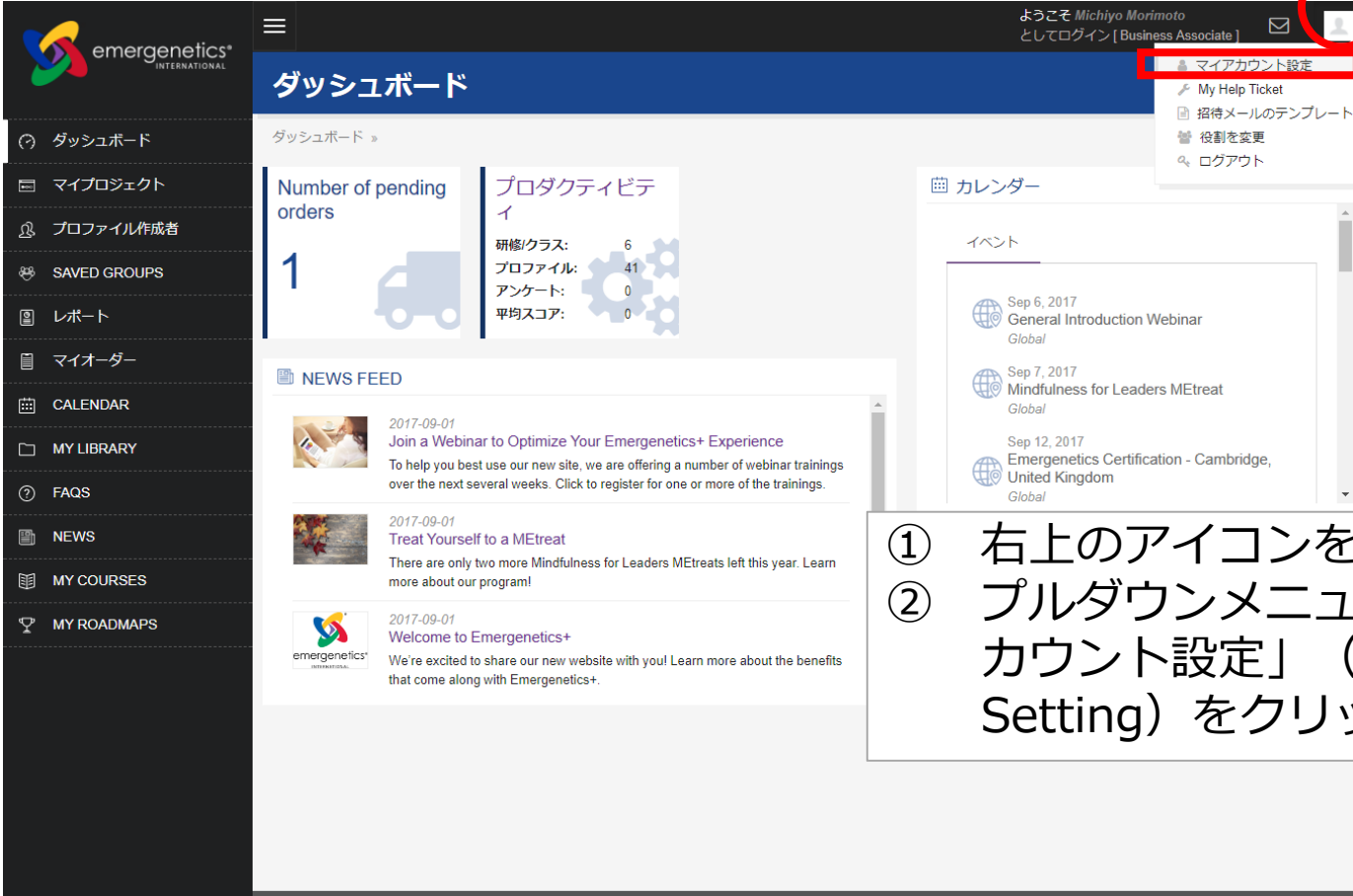
新しいレポートを作成

### 出力レポートのまとめ

[MichiyoZ1jp\\_Bundle - 239046.pdf](#) ⑩

⑩ PDFとして出力することができます。リンクをクリックしてください。

# 7. マイアカウント設定



The screenshot shows the Emergenetics+ dashboard interface. In the top right corner, the user's name 'ようこそ Michiyo Morimoto' and role 'としてログイン [ Business Associate ]' are displayed. A profile icon is circled with a red '1'. A dropdown menu is open from this icon, with the option 'マイアカウント設定' (My Account Settings) circled with a red '2'. The dashboard includes sections for 'ダッシュボード' (Dashboard), 'Number of pending orders' (1), 'プロダクティビティ' (Productivity) with various metrics, 'NEWS FEED', and a 'CALENDAR' section with upcoming events.

- ① 右上のアイコンをクリック
- ② プルダウンメニューから「マイアカウント設定」 (My Account Setting) をクリック

※ログイン後の画面が、英文表示の場合、日本語表示に設定を変更する必要があります。

# 7-1. マイアカウント設定

ようこそ Michiyo Morimoto  
としてログイン [ Business Associate ]

## マイアカウント設定

③ **パーソナル情報** | アドレス帳 | マイコントラクト | マイアシスタント | SCORECARD | プロダクティビティ

\* 名  
Michiyo

\* 姓  
Morimoto

\* Email   
morimoto@nस्क. ne. jp [EMAILを変更](#)

\*ドメイン  
Emergenetics Japan

会社名  
EGU OR [新しく追加](#)

仕事の役職  
仕事の役職を入力

チャートタイトル1  
チャートタイトル1を入力

チャートタイトル2  
チャートタイトル2を入力

[保存](#)

③ パーソナル情報タブをクリック

## 7-2. マイアカウント設定

The screenshot shows the 'マイアカウント設定' (My Account Settings) page. The left sidebar contains navigation items like 'ダッシュボード', 'マイプロジェクト', 'プロフィール作成者', etc. The main content area has tabs for 'CONTACT INFORMATION', 'PERSONAL INFORMATION', 'ADDRESS BOOK', 'MY CONTACTS', 'MY ASSISTANT', 'SCORECARD', and 'PRODUCTIVITY'. The 'PERSONAL INFORMATION' tab is active. It features an 'IMAGE UPLOAD' section, a 'PASSWORD CHANGE' button, a 'LANGUAGE' dropdown menu (circled in red with a '4'), a 'SUBSCRIBE' checkbox, and a 'RELEASE' text input field. At the bottom right, a 'SAVE' button is circled in red with a '5'. A text box on the right contains instructions: '④ 言語のプルダウンより、「Japanese」を選択' and '⑤ 「保存」ボタンをクリック'.

※保存後、一旦ログアウトし、ログインしなおしてください。