

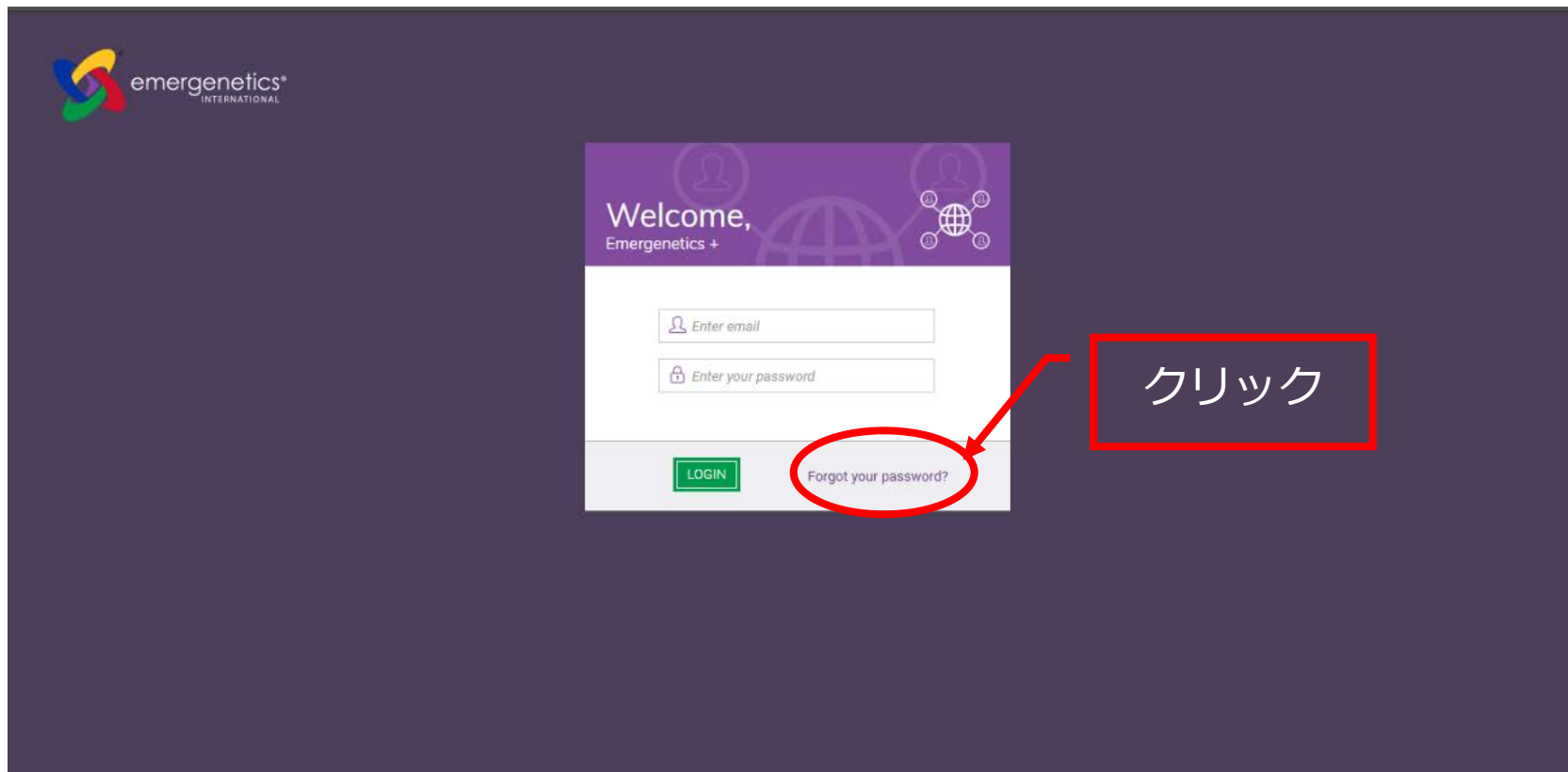
emergenetics Plus の使い方

2017.9.3作成

2018.4.11更新

1-1. はじめに、パスワードの設定をする

<https://plus.emergenetics.com/> にアクセス



1-2.登録メールアドレスを入力

emergenetics[®]
INTERNATIONAL

Forgot Password

Enter your email address and we will send you a link to reset your password.

Email

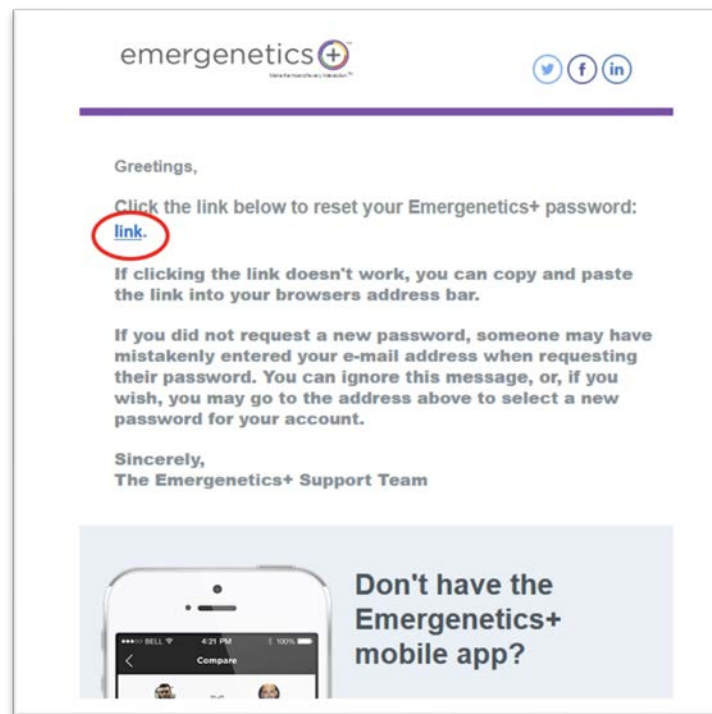
[BACK TO LOGIN](#) [SUBMIT](#)

クリック


1-3.登録メールアドレスにメールが配信されます

- メールの件名：Emergenetics Password Reset
- メール本文の[link](#)をクリックして認証してください

※英文メールなので、迷惑メールフィルタにかかる場合があります。



1-4.パスワードを作成してください



新しいパスワードを作成する

Email
Enter email

新しいパスワード
新しいパスワードを入力

パスワード確認
パスワード確認を入力

送信 ログイン画面に戻る

- ① メール本文のURLをクリック
- ② Email欄に、登録メールアドレスを入力
- ③ 新しいパスワード (New password)、パスワード確認 (Confirm Password) 欄に、パスワードを入力
- ④ 送信ボタンをクリック
設定したパスワードでログインできるようになります。

※パスワードは記号、大文字、小文字、数字の組み合わせで8文字以上必要です

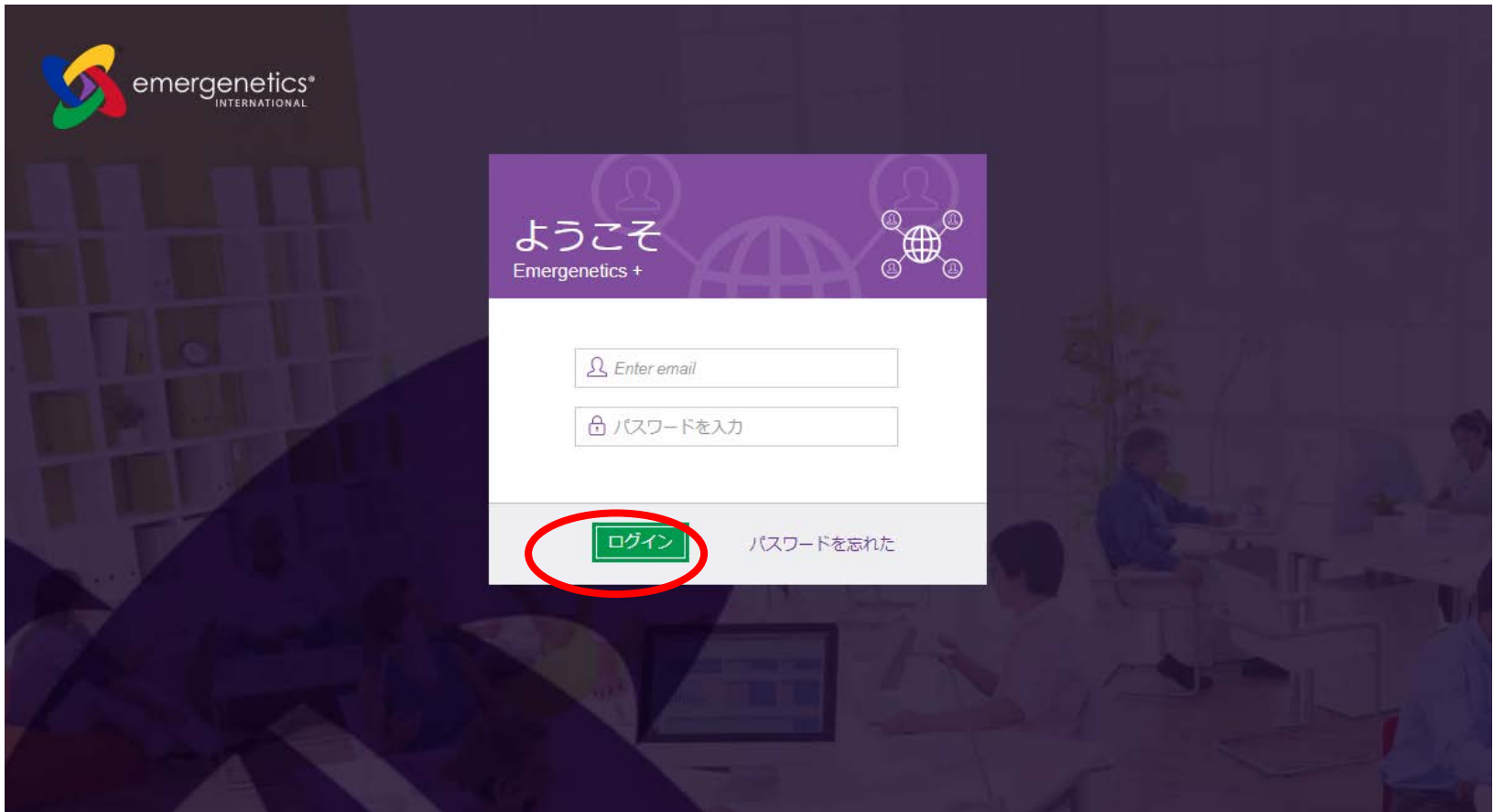
1-5.パスワードについて

- パスワードは、記号(! ? # % ^ *), 大文字、小文字、数字の組み合わせで8文字以上必要です
- 誤ったパスワードで5回ログインに失敗すると、Emergenetics Plusから一時的にロックアウトされます（ログイン不能となります）
- パスワードは1年毎に変更が必要となります
- すべてのユーザーは毎年新しいパスワードを作成する必要があり、最新の5つのパスワードは再利用できません。
※ 過去5回のパスワードは重複して利用できません

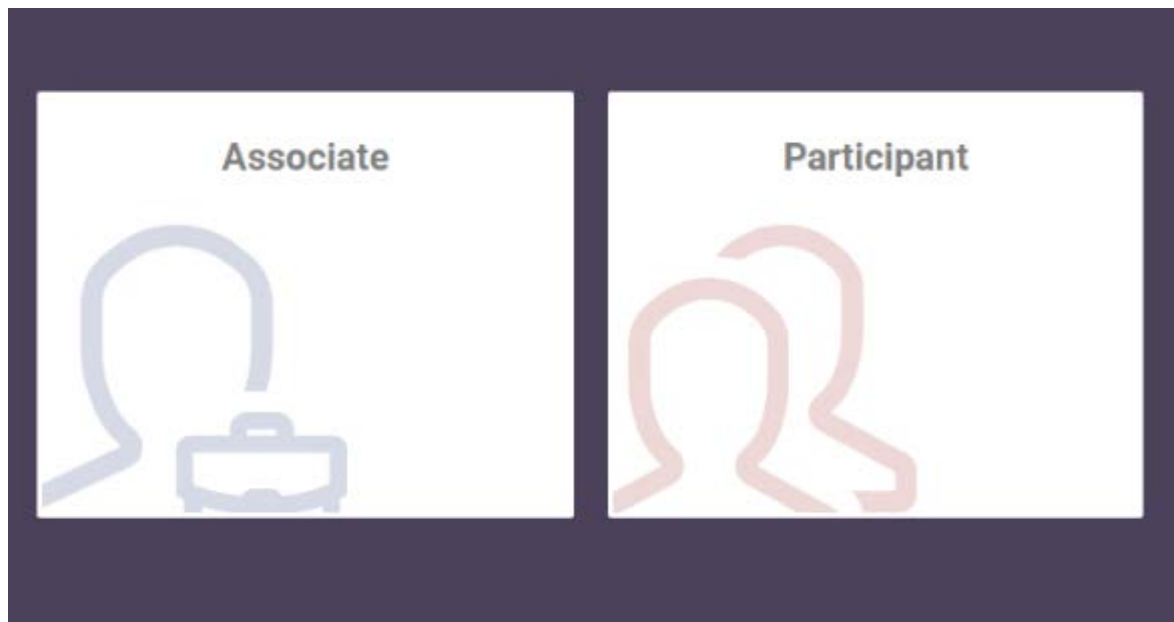
※パスワードの再発行に問題がある場合はブラウザの「プライベートモード」や「シークレットウィンドウ」などを使って試してください。

2-1. ログイン

※1-4で設定したパスワードでログインしてください



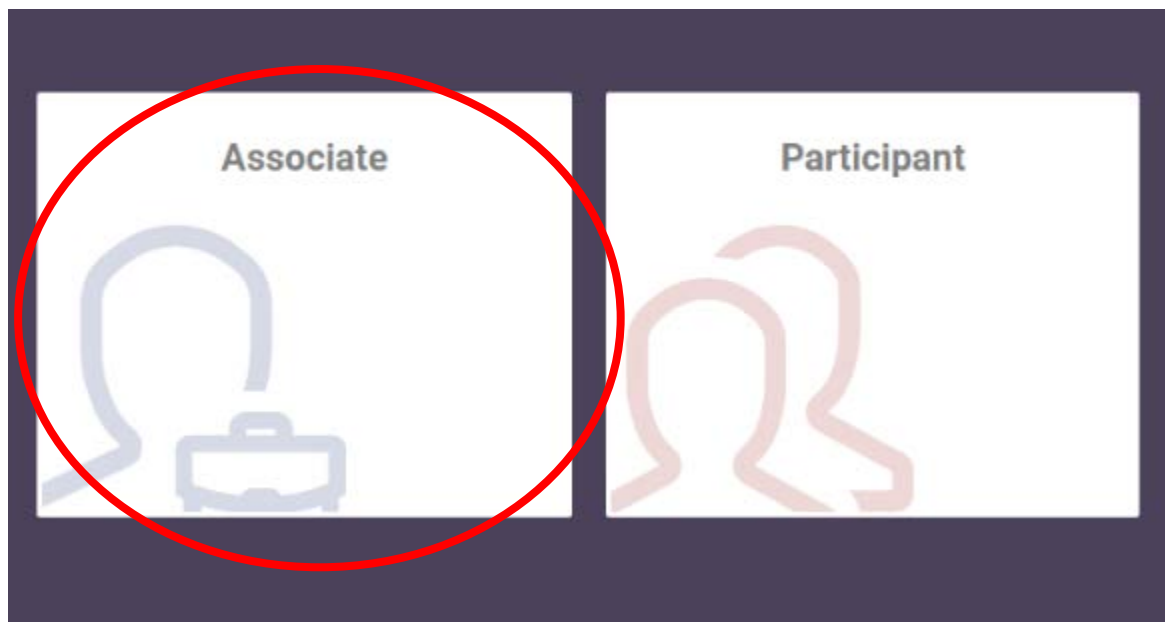
2-2.ログイン後の画面



※ログイン後の画面が、英文表示の場合、日本語表示に設定を変更する必要があります。「7.マイアカウント設定」をご覧ください。

- ログイン後の画面で「Associate」「Participant」のボタンが表示されます。
- 「Participant」のボタンが表示されない場合もあります。
- 「Associate」のボタンが表示されない場合は、アソシエイトとしてのご登録のメールアドレスと異なるメールアドレスでログインしています。

2-3. アソシエイト専用管理画面へ



3-1.ダッシュボード

The screenshot shows the Emergenetics International dashboard. The top right corner displays the user name 'ようこそ SHINYA NAKAO' and 'としてログイン [Business Associate]'. The main content area is titled 'ダッシュボード' and contains several widgets:

- Number of pending orders:** A large number '2' next to a truck icon.
- プロダクティビティ (Productivity):** A table showing metrics: 研修/クラス: 4, プロファイル: 4, アンケート: 0, 平均スコア: 0.
- CALENDAR (Calendar):** A list of events:
 - Sep 6, 2017: General Introduction Webinar (Global)
 - Sep 7, 2017: Mindfulness for Leaders MEtreat (Global)
 - Sep 12, 2017: Emergenetics Certification - Cambridge, United Kingdom (Global)
- NEWS FEED:** Three news items from 2017-09-01:
 - Join a Webinar to Optimize Your Emergenetics+ Experience:** To help you best use our new site, we are offering a number of webinar trainings over the next several weeks. Click to register for one or more of the trainings.
 - Treat Yourself to a MEtreat:** There are only two more Mindfulness for Leaders MEtreats left this year. Learn more about our program!
 - Welcome to Emergenetics+:** We're excited to share our new website with you! Learn more about the benefits that come along with Emergenetics+.

※日本語での表記、画面の構成が変更になることがあります。

4. マイプロジェクト

マイプロジェクト

コントロールコード	名前	プロジェクトタイプ	開始日	終了日	プロジェクト実施日	プロフィール作成の組織	サイズ	アソシエイト	ステータス
	テスト2	Meeting of the Minds	2017-10-27	2017-10-27	2017-10-27	複数の会社で構成	1	すべてを閲覧	アクティブ
	Test	Meeting of the Minds	2017-08-25	2017-08-25	2017-08-25	複数の会社で構成	0	すべてを閲覧	アクティブ
		Meeting of the Minds	2012-09-05	2017-07-18	2017-07-18	複数の会社で構成	3	すべてを閲覧	インアクティブ
		Individual	2017-05-24	2017-05-29	/	複数の会社で構成	1	すべてを閲覧	インアクティブ
		Meeting of the Minds	2012-09-02	2017-02-13	2017-02-13	複数の会社で構成	0	すべてを閲覧	インアクティブ
		Individual	2016-03-08	2016-03-10	/	複数の会社で構成	1	すべてを閲覧	インアクティブ
		Meeting of the Minds	2016-01-09	2016-01-15	2016-01-15	複数の会社で構成	9	すべてを閲覧	インアクティブ
		Meeting of the Minds	2016-01-09	2016-01-20	2016-01-20	複数の会社で構成	11	すべてを閲覧	インアクティブ
		Meeting of the Minds	2016-01-05	2016-01-15	2016-01-15	複数の会社で構成	5	すべてを閲覧	インアクティブ
		Individual	2015-10-13	2015-12-31	/	複数の会社で構成	1	すべてを閲覧	インアクティブ

ステータス
・アクティブ…プロフィールの作成ができます
・インアクティブ…このプロジェクトでプロフィールの作成はできません

※日本語での表記、画面の構成が変更になることがあります。

4-1.新しいプロジェクト作る

① マイプロジェクトをクリック

② 「新しく追加」ボタンをクリック

③ 項目を選ぶ

- Meeting of the Mind---**自分を知る科学 (こちらを選んでください)**
- Individual---セミナーを開催しない場合。年末で期限が切れます。
- Family Coaching ---日本未対応
- Power Of WE---日本未対応

コントロールコード	名前	プロジェクトタイプ	開始日	終了日	プロジェクト実施日	プロフィール作成の組織	サイズ	アソシエイト	ステータス
	テスト2	Meeting of the Minds	2017-10-27	2017-10-27	2017-10-27	複数の会社で構成	1	すべてを閲覧	アクティブ
	Test	Meeting of the Minds	2017-08-25	2017-08-25	2017-08-25	複数の会社で構成	0	すべてを閲覧	アクティブ
		Meeting of the Minds	2012-09-05	2017-07-18	2017-07-18	複数の会社で構成	3	すべてを閲覧	インアクティブ
		Individual	2017-05-24	2017-05-29	/	複数の会社で構成	1	すべてを閲覧	インアクティブ
		Meeting of the Minds	2012-09-02	2017-02-13	2017-02-13	複数の会社で構成	0	すべてを閲覧	インアクティブ
		Individual	2016-03-08	2016-03-10	/	複数の会社で構成	1	すべてを閲覧	インアクティブ
		Meeting of the Minds	2016-01-09	2016-01-15	2016-01-15	複数の会社で構成	9	すべてを閲覧	インアクティブ
		Meeting of the	2016-01-	2016-01-	2016-01-20	複数の会社で構成	11	すべてを	インアクテ

4-2.新しいプロジェクト作る

マイプロジェクトを作成

プロジェクトタイプ 自分を知る科学

マイプロジェクト / マイプロジェクトを作成

① *プロジェクト名
プロジェクト名を入力

② *プロジェクトのタイプ
サブタイプを選択

Roadmap: TEST the name

* 配送のスピードタイプ
配送のスピードタイプ

* 受講生のタイプ
受講生のタイプを選択

* プロファイルタイプ:
プロフィールタイプを選択

* プロファイル作成の組織
 一社のみ
 複数の会社で構成

Enter organization name OR 新しく追加

次へ

① プロジェクト名を入力…日本語入力可
② プロジェクトのタイプを選択…「全日」「半日」「バーチャル」「その他」から選択。5時間版を行う場合は「半日」を選ぶ

4-3.新しいプロジェクト作る

The screenshot shows a project creation interface with a progress bar at the top containing four steps: 'マイプロジェクト' (My Project), 'デリバラブル' (Deliverable), 'プロジェクトの開催' (Project Launch), and '注意' (Notice). The 'マイプロジェクト' step is highlighted with a blue circle. Below the progress bar, the form is divided into two columns. The left column contains fields for '*プロジェクト名' (Project Name), '*プロジェクトのタイプ' (Project Type) set to '半日' (Half Day), and '*時間' (Time), which is highlighted with a red box and a circled '3'. The right column contains fields for '*受講生のタイプ' (Student Type), '*プロファイルタイプ:' (Profile Type), and '*プロファイル作成の組織' (Profile Creation Organization) with radio buttons for '一社のみ' (Only one company) and '複数の会社で構成' (Composed of multiple companies). A text input field for 'Enter organization name' is also visible. A red callout box at the bottom contains the following text: '③ 2で、「半日」を選んだ場合、時間のフォームが出現します。セミナーの時間を入力してください。(5時間版の場合は「5」)'. Below the callout box, the text '* 配送のスピードタイプ' and '配送' are partially visible.

③ 2で、「半日」を選んだ場合、時間のフォームが出現します。
セミナーの時間を入力してください。
(5時間版の場合は「5」)

4-4.新しいプロジェクト作る

ようこそ Yumiko Nishi
としてログイン [Business Associate]

マイプロジェクトを作成

プロジェクトタイプ: 自分を知る科学

マイプロジェクト / マイプロジェクトを作成 >

マイプロジェクト デリラブル プロジェクトの開催 注意 メモ添付ファイル まとめ

*プロジェクト名
プロジェクト名を入力

*プロジェクトのタイプ
サブタイプを選択

*Roadmap
general.selectRoadmap

* 配送のスピードタイプ
配送のスピード/タイプ

* 受講生のタイプ
受講生のタイプを選択

* プロファイルタイプ
プロファイルタイプを選択

* プロファイル作成の組織
 一社のみ
 複数の会社で構成

Enter organization name OR 新しく追加

⑧ 次へ

- ④ 配送のスピード/タイプ…「ヤマト運輸」を選ぶ
- ⑤ 受講生のタイプを選択…受講生のタイプ…社内/受講生のサブタイプ…社外受講生
- ⑥ プロファイルタイプを選択…18歳以上向けのプロファイルは「エマジェネティックスプロファイル」を選択してください。
- ⑦ プロファイル作成の組織を選択…「複数会社で構成」をお選びください。**(1社のみで実施の場合も、複数会社で構成をお選びください)**
- ⑧ 「次へ」ボタンをクリック

4-5.新しいプロジェクト作る (デリバラブル)

emergenetics[®] INTERNATIONAL

ようこそ Yumiko Nishi
としてログイン [Business Associate]

マイプロジェクトを作成

プロジェクトタイプ: 自分を知る科学

下書きをセーブ キャンセル

マイプロジェクト / マイプロジェクトを作成 >

マイプロジェクト デリバラブル プロジェクトの開催 注意 メモ添付ファイル まとめ

バンドル: (EGJ) プロファイルと分析レポート

必須

プロダクト名	プロダクトタイプ	数量	フォーマット	EPT	
<input checked="" type="checkbox"/> Emergenetics Profile and Narrative Report	Individual	プロダクトタイプ「個人」には対応しない	general.onlinePhysical	0 JPY	1日

オプション

戻る 次へ

4-6.新しいプロジェクト作る（プロジェクトの開催）

emergenetics[®] INTERNATIONAL

ようこそ Yumiko Nishi
としてログイン [Business Associate]

マイプロジェクトを作成

プロジェクトタイプ: 自分を知る科学

マイプロジェクト / マイプロジェクトを作成 >

マイプロジェクト デリバラル プロジェクトの開催 注意 メモ添付ファイル まとめ

プロジェクトの開催

*プロジェクト実施日 ⑨

*プロファイルの受取日: ⑩

*プロファイル作成の期限: ⑪

配送

*出荷先住所:

- プロジェクト開催地に同じ
- ローカルオフィスよりピックアップ
- アドレス帳より選択
- まだわかりません

*配送のスピードタイプ:

Local Courier

Address: Enter Address

市: Enter City

*国: 国を選択

戻る

2017 Emergenetics, LLC

⑨ プロジェクトの実施日…セミナーの開催日を入力

⑩ プロファイルの受取日…セミナー開催の3日前までを目安に入力（こちらの日を指定していただいても、この日に配送を確約するものではありません。）

⑪ プロファイル作成の期限…受取日から逆算して、作成期限を設定 ※この日を過ぎると、このプロジェクトはインアクティブになり、プロファイルの作成ができませんので、ご注意ください。

4-7.新しいプロジェクト作るプロジェクトの開催)

The screenshot shows the 'マイプロジェクトを作成' (Create My Project) page. The left sidebar contains navigation links like 'ダッシュボード', 'マイプロジェクト', 'プロフィール作成者', etc. The main content area has a progress bar with icons for 'マイプロジェクト', 'デリバラブル', 'プロジェクトの開催', '注意', 'メモ添付ファイル', and 'まとめ'. Below the progress bar, there are two columns of form fields. The 'プロジェクトの開催' column has fields for 'プロジェクト実施日', 'プロフィールの受取日', and 'プロフィール作成の期限'. The '配送' column has radio buttons for shipping location and a dropdown for shipping speed type. The 'Address' section has fields for '市' (City) and '郵便番号' (Postal Code). At the bottom, there are dropdowns for '国' (Country) and '都道府県' (Prefecture). A '次へ' (Next) button is located at the bottom right.

- ⑫ 国を選択…Japan を選択
- ⑬ 都道府県を選択…⑫でJapanを選択すると、日本の都道府県が選べます。
※他の住所は入力する必要はありません
- ⑭ 出荷先住所…「まだわかりません」をお選びください
- ⑮ 配送のスピードタイプ…ヤマト運輸
- ⑯ 「次へ」ボタンをクリック

4-8.新しいプロジェクト作る (注意)

ようこそ *Yumiko Nishi*
としてログイン [Business Associate]

マイプロジェクトを作成

プロジェクトタイプ: 自分を知る科学

下書きをセーブ キャンセル

マイプロジェクト / マイプロジェクトを作成 >

マイプロジェクト デリバラブル プロジェクトの開催 注意 メモ添付ファイル まとめ

注意事項の種類	ポータル	EMAIL	ノート
プロフィール			
Account Created		<input type="checkbox"/>	
Post-workshop Evaluation	<input type="checkbox"/>	<input type="checkbox"/>	
アソシエイト			
Individual Profile Completion	<input type="checkbox"/>	<input type="checkbox"/>	
Shipping Notice	<input type="checkbox"/>	<input type="checkbox"/>	

戻る 17 **次へ**

このページでは特になにもすることはありません
⑰ 「次へ」 ボタンをクリック

4-9.新しいプロジェクト作る (メモ/添付ファイル)

ようこそ Yumiko Nishi
としてログイン [Business Associate]

マイプロジェクトを作成

プロジェクトタイプ: 自分を知る科学

下書きをセーブ キャンセル

マイプロジェクト / マイプロジェクトを作成 >

マイプロジェクト デリバラブル プロジェクトの開催 注意 メモ添付ファイル まとめ

ファイル

アップデートされたファイルはありません

使用可能なフォーマット .pptx, .ppt, .docx, .doc, .pdf, .txt, .jpeg, .jpg, .png, .xlsx, .xls, .zip, .rar;

ファイルをアップロード

History:

コメントが追加されていません

コメント:

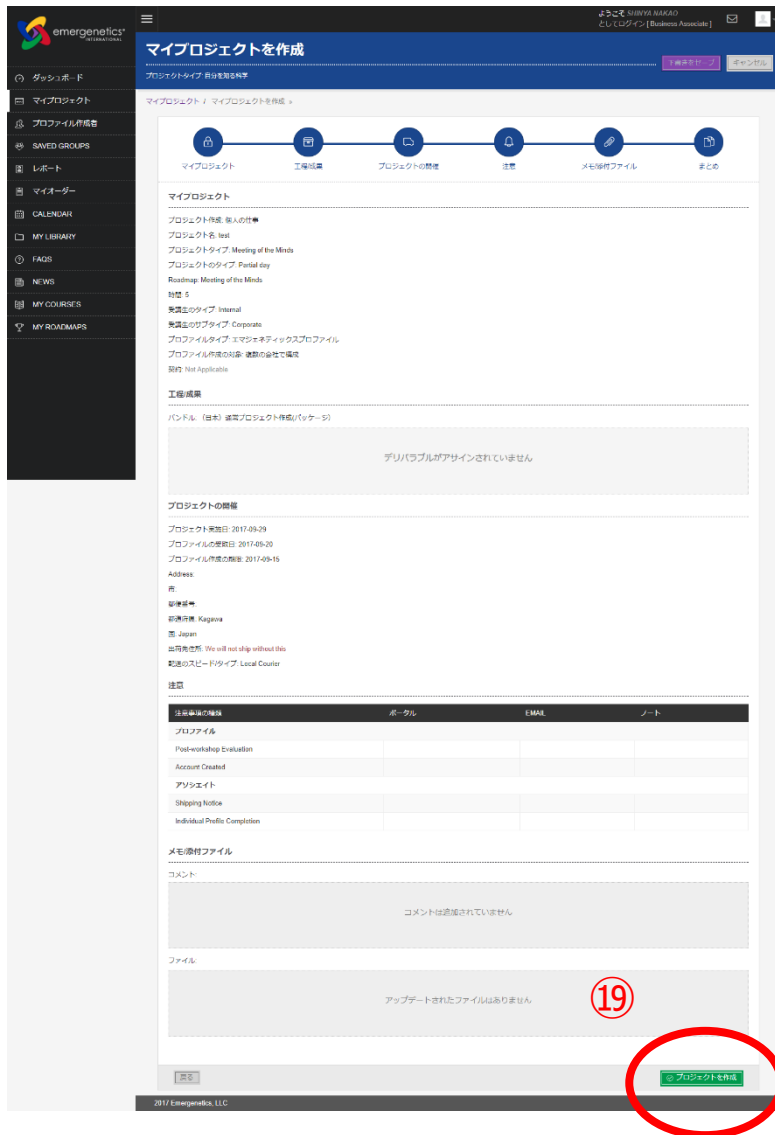
コメントを入力

戻る

18 次へ

このページでは特になにもすることはありません
⑱ 「次へ」ボタンをクリック

4-10.新しいプロジェクト作る



内容をご確認ください。

※現在システムの調整が不十分であるため、英語表記と日本語表記が混在しています。

⑱ 「プロファイルの作成」 ボタンをクリック

4-11.新しいプロジェクト作る

ようこそ Michiyo Morimoto
としてログイン [Business Associate]

作成されたプロジェクト

注意

注意事項の種類

プロフィール

Post-workshop Evaluation

Account Created

アソシエイト

Shipping Notice

Individual Profile Completed

メモ/添付ファイル

コメント:

コメントは追加されていません

ファイル:

アップデートされたファイル

コントロールコード

INVITE PARTICIPANTS

マイプロジェクトにもどる

プロジェクトを作成

戻る

コントロールコードが発番されます。

この画面は、右上の×を押して閉じてください。

5.これまでのプロジェクトやプロフィールを見る

①

ようこそ Michiyo Marimoto
としてログイン [Business Associate]

マイプロジェクト

合計: 16

新しく追加

名前を検索 コントロールコードで検索 すべてのステータス アソシエイト名を入力

コントロールコード	名前	プロジェクトタイプ	開始日	終了日	プロフィール作成の組織	サイズ	アソシエイト	ステータス
TEST	TEST	Meeting of the Minds	2017-09-22	2017-09-22	複数の会社で構成	0	すべてを閲覧	アクティブ
		Meeting of the Minds	2017-07-29	2017-07-30	複数の会社で構成	25	すべてを閲覧	デアクティブ
		Meeting of the Minds	2017-07-13	2017-12-31	複数の会社で構成	3	すべてを閲覧	プロジェクトまとめの閲覧
		Meeting of the Minds	2017-06-08	2017-12-31	複数の会社で構成	13	すべてを閲覧	インアクティブ
		Individual	2017-05-05	2017-12-31	複数の会社で構成	11	すべてを閲覧	アクティブ
		Meeting of the Minds	2017-02-10	2017-02-28	複数の会社で構成	16	すべてを閲覧	インアクティブ
		Meeting of the Minds	2016-12-21	2016-12-31	複数の会社で構成	220	すべてを閲覧	インアクティブ
		Individual	2016-12-18	2016-12-31	複数の会社で構成	80	すべてを閲覧	インアクティブ
		Individual	2016-11-14	2017-01-16	複数の会社で構成	141	すべてを閲覧	インアクティブ
		Meeting of the Minds	2016-08-17	2017-08-17	複数の会社で構成	0	すべてを閲覧	インアクティブ

Page Size: 10 25 50 100

© 2017 Emergenetics, LLC

① マイプロジェクトをクリック

5-1.これまでのプロジェクトやプロフィールを見る

マイプロジェクト 新しく追加 ▾

合計: 16

マイプロジェクト ▶

名前を検索 コントロールコードで検索 すべてのステータス ▾ アソシエイト名を入力

コントロールコード	名前	プロジェクトタイプ	開始日	終了日	プロフィール作成の組織	サイズ	アソシエイト	ステータス
TEST	TEST	Meeting of the Minds	2017-09-22	2017-09-22	複数の会社で構成	0	すべてを閲覧	アクティブ
		Meeting of the Minds	2017-07-29	2017-07-30	複数の会社で構成	25	すべてを閲覧	⋮
		Meeting of the Minds	2017-07-13	2017-12-31	複数の会社で構成	3	すべてを閲覧	⋮
		Meeting of the Minds	2017-06-08	2017-12-31	複数の会社で構成	13	すべてを閲覧	インアクティブ

③

- ディアクティベート
- 編集
- プロジェクトまとめの閲覧

②

- ② 右端の ⋮ をクリックすると、プルダウンメニューが表示されます
- ディアクティベート…「アクティブ」なプロジェクトを「インアクティブ」にすることができます。
 - 編集…プロジェクトを閲覧したり、情報を編集することができます
 - プロジェクトまとめの閲覧…「マイプロジェクトまとめ」が閲覧できます
- ③ 「編集」をクリック

5-2.プロジェクト名の変更

ようこそ Michiyo Morimoto
としてログイン [Business Associate]

マイプロジェクトを編集: TEST

プロジェクトタイプ: 自分を知る科学

マイプロジェクト / マイプロジェクトを編集

マイプロジェクト 工程/成果 プロジェクトの開催 注意 メモ/添付ファイル **プロフィール** 許可

コントロールコード:
プロジェクト作成: 個人の仕事

*プロジェクト名

*プロジェクトのタイプ:

*Roadmap

*時間:

*受講生のタイプ

*受講生のサブタイプ

プロフィールタイプ: エマジェネティックスプロフィール

*プロフィール作成の組織
 一社のみ
 複数の会社で構成

OR

プロジェクトの内容が表示されます。プロジェクト名の変更やタイプを変更できます

- ④ コントロールコードが表示されます
- ⑤ 「プロフィール」タブをクリック

5-3. プロファイルの閲覧…プロファイルがひとつも作成されていない場合

マイプロジェクトを編集: TEST キャンセル

プロジェクトタイプ: 自分を知る科学

マイプロジェクト / マイプロジェクトを編集 >

マイプロジェクト | 工程/成果 | プロジェクトの開催 | 注意 | メモ/添付ファイル | プロファイル | 許可

オリジナル: 0 インポート完了: 0 EMAILで招待する: 1

このプロジェクトにプロファイル作成者はいません

⑥ プロファイル作成者を招待 ⑦ プロファイル作成者をインポート

- 「このプロジェクトにプロファイル作成者はいません」と表示されます
- ⑥ 「プロファイル作成者を招待」をクリックすると、メールを送ることができます ※この機能は別途設定が必要になります。
 - ⑦ 「プロファイル作成者をインポート」をクリックすると、他のプロジェクトにあるプロファイルをプロジェクトにインポート（コピー）することができます

5-4. プロファイルの閲覧…プロファイルが作成されている場合

マイプロジェクトを編集: test キャンセル

プロジェクトタイプ: 自分を知る科学

マイプロジェクト / マイプロジェクトを編集 >

マイプロジェクト 工程/成果 プロジェクトの開催 注意 メモ/添付ファイル プロファイル 許可

オリジナル: 0 インポート完了: 7 EMAILで招待する: 0

レポートを作成 **⑧** **⑨** インポート 招待

名前: Michiyo Morimoto **⑥** Imported morimoto@nnsk. Masanori Kagawa **⑦** すべてを閲覧 2017-06-09 EGIJ 名前: No info

名前	EMAIL	アソシエイト	コントロールコード	プロファイル作成日	組織	ロードマップ情報
Michiyo Morimoto	morimoto@nnsk.	Masanori Kagawa	すべてを閲覧	2017-06-09	EGIJ	名前: No info
Taiki Watanabe			Imported			









対象のプロジェクトに作成されたプロファイルやインポート（コピー）されたプロファイルのリストが閲覧できます。

- ⑥ Original…オリジナルプロファイル
Imported…インポートされたプロファイル（オリジナルは別のプロジェクトにあります）
- ⑦ 「すべてを閲覧」をクリックすると、そのプロファイルがどのプロジェクトにインポートされているかわかります
- ⑧ 「レポートを作成」ボタンをクリックすると、レポートの画面に移動します
- ⑨ 「インポート」ボタンをクリックすると、プロジェクトにプロファイルをインポート（コピー）できます


5-5.プロジェクトにプロファイルをインポートする


プロファイル作成者をインポート

名 姓 Emailで検索

インポート	名前	EMAIL	アソシエイト	コントロールコード
 (11)	Michiyo Morimoto		Michiyo Morimoto	3qykgs すべてを閲覧
	Michiyo Morimoto		Michiyo Morimoto	3qykgs すべてを閲覧
	Michiyo Morimoto		Michiyo Morimoto	3qykgs すべてを閲覧
	Masanori Kagawa		Masanori Kagawa	ggkzdn すべてを閲覧
	Michiyo Morimoto		Michiyo Morimoto	3qykgs すべてを閲覧
	Michiyo Morimoto		Michiyo Morimoto	3qykgs すべてを閲覧
	Michiyo Morimoto		Michiyo Morimoto	3qykgs すべてを閲覧
	Kobichi Okamoto		Kobichi Okamoto	mplla6 すべてを閲覧

「プロファイルをインポートする」ボタン (7) あるいは「インポート」ボタン (9) をクリックすると、別ウィンドウが表示されます。

⑩ 「名」「姓」フォームに名前を入力するか、「Emailで検索」フォームにメールアドレスを入力→  虫眼鏡のアイコンをクリックすることで、プロファイル作成者を検索することができます。

⑪ 対象者の名前の中の  インポートアイコンをクリックして、プロジェクトにプロファイルをインポートします

6. レポート

emergenetics INTERNATIONAL

ようこそ Michiyo Morimoto
としてログイン [Business Associate]

レポート

レポート

言語選択
English

プロジェクト/グループを選択

プロジェクト
 Saved Groups

プロジェクト/グループを選択

プロフィールを選択

すべてのプロフィール
 プロファイルを選択

レポートを選択

個人プロフィール
 スペクトラムレポート (PDF)
 パーセンテージチャート
 ドットグラフ
 バーグラフ
 MPAレポート
 LPAレポート
 自己表現性のスペクトラム
 自己主権性のスペクトラム
 柔軟性のスペクトラム

レポートを出力

レポートをバンドル

レポートを出力

© 2017 Emergenetics, LLC (c) Emergenetics International Japan

6-1.レポート

レポート

レポート

The screenshot shows a web interface for generating reports. On the left, there is a vertical navigation bar with three circular icons: a document icon, a person icon, and a person icon. The main content area is titled 'レポート' (Report) and contains several sections:

- 言語選択 (Language Selection):** A dropdown menu currently showing 'English'. A red circle with the number '1' is next to it.
- プロジェクト/グループを選択 (Select Project/Group):** Two radio buttons are present: 'プロジェクト' (Project) which is selected, and 'Saved Groups'. A red circle with the number '2' is next to the 'プロジェクト' option.
- Project List:** A list of project names, each with a checkbox to its left. A red circle with the number '3' is next to the first checkbox.
- プロファイルを選択 (Select Profile):** Two radio buttons are present: 'すべてのプロファイル' (All Profiles) which is selected, and 'プロファイルを選択' (Select Profile). A red circle with the number '4' is next to the 'すべてのプロファイル' option.

- ① 言語を選択…「Japanese」を選択
- ② プロジェクト/グループを選択…「プロジェクト」を選択
- ③ プロジェクトのリストから、レポートを出力したいプロジェクトを選択
- ④ プロファイルを選択…「プロジェクトのすべてのプロファイル」を出力するのか、「プロファイルを選択」し、一部を出力するのかわる

6-2.レポート

プロフィールを選択

選択済: 0

選択	名前	性別	プリファレンスコード	コントロールコード
<input type="checkbox"/>				すべてを閲覧
<input type="checkbox"/>				すべてを閲覧
<input type="checkbox"/>				すべてを閲覧
<input type="checkbox"/>				すべてを閲覧
<input type="checkbox"/>				すべてを閲覧
<input type="checkbox"/>				すべてを閲覧
<input type="checkbox"/>				すべてを閲覧

キャンセル OK

④ ⑤ ⑥

④ ⑤ ⑥

⑤ ④で「プロフィールを選択」を選
ぶと、プロジェクトのプロファイ
ル作成者の名前が表示されるので、
必要な人の名前の前のチェック
ボックスにチェックを入れる

⑥ 選んだら「OK」ボタンをクリック

6-3.レポート

The screenshot shows a web interface for generating reports. It is divided into three main sections, each with a blue circular icon on the left and a title above the content:

- プロフィールを選択** (Select Profile):
 - すべてのプロフィール (All profiles)
 - プロフィールを選択 (Select profile)
- レポートを選択** (Select Report):
 - 個人プロフィール (Individual profile)
 - スペクトラムレポート (PDF) (Spectrum report (PDF))
 - パーセンテージチャート (Percentage chart)
 - ドットグラフ (Dot graph)
 - バーグラフ (Bar graph)
 - MPAレポート (MPA report)
 - LPAレポート (LPA report)
 - 自己表現性のスペクトラム (Self-expression spectrum)
 - 自己主張性のスペクトラム (Self-assertion spectrum)
 - 柔軟性のスペクトラム (Flexibility spectrum)
- レポートを出力** (Output Report):
 - レポートをバンドル (Bundle report)
 - (Output report)

Numbered callouts are placed as follows:

- ⑦** is next to the "レポートを選択" title.
- ⑧** is next to the "レポートをバンドル" checkbox.
- ⑨** is next to the "レポートを出力" button.

A callout box on the right contains the following instructions:

- ⑦ 出力するレポートにチェックを入れる (Check the reports to be output)
- ⑧ レポートをバンドル のチェックボックスにチェックをいれる (Check the checkbox for bundle report)
- ⑨ 「レポートを出力」 ボタンをクリック (Click the "Output report" button)

© 2017 Emergenetics, LLC

6-3.レポート

プロフィールを選択

すべてのプロフィール
 プロフィールを選択

⑦ レポートを選択

個人プロフィール
 スペクトラムレポート (PDF)
 パーセンテージチャート
 ドットグラフ
 バーグラフ
 MPAレポート
 LPAレポート
 自己表現性のスペクトラム
 自己主張性のスペクトラム
 柔軟性のスペクトラム

レポートを出力

レポートをバンドル

⑦ 出力するレポートにチェックを入れる
⑧ レポートをバンドル のチェックボックスにチェックをいれる
⑨ 「レポートを出力」 ボタンをクリック

© 2017 Emergenetics, LLC

6-3.レポート補足

2017年9月3日時点

- ✓ 個人プロフィール
- 思考のスペクトラムレポート (PDF)
- パーセンテージチャート
- ドットグラフ
- バーグラフ
- MPALレポート
- LPAレポート
- 自己表現性のスペクトラム
- 自己主張性のスペクトラム
- 柔軟性のスペクトラム
- WETeamレポート
- アルファレポート
- グループプロフィール
- Folder Labels
- ✓ プロファイル**の**分析レポート
- プロファイル**と**分析レポート
- スペクトラムレポート (CSV)

プロフィールの印刷をご依頼いただく場合は、
「個人プロフィール」と
「**プロフィールの分析レポート**」にチェックを入れ、
バンドルしたPDFファイルをサポートサイトよりお送りください
※「プロフィールと分析レポート」では生成しないでください。

思考のスペクトラムのCSVをダウンロードできます。
文字コードがUTF-8でダウンロードされますので、Hidemaru editor
(フリーソフト)などで、
Shift-JISコードに変換してからエクセルで開くと文字化けしていないデータになります。

6-4.レポート


general.lastLogin: 2018-04-10 19:10 michiyo michimura
としてログイン [Business Associate]


レポート

レポート >


新しいレポートを作成

出力レポートのまとめ


 Michiyo21jp Bundle - 724894.pdf ⑩

 プロフィールを選択

すべてのプロフィール
 プロファイルを選択

 レポートを選択

個人プロフィール
 患者のスペクトラム (PDF)
 パーセンテージチャート
 ドットグラフ
 バーグラフ
 MPAレポート
 LPAレポート
 自己表現性のスペクトラム
 自己主張性のスペクトラム
 柔軟性のスペクトラム

 レポートを出力

レポートをバンドル

⑩ 画面の上部に、「出力レポートのまとめ」と表示され、PDFへのリンクがでます。リンクをクリックすると、レポートのPDFを開くことができます。

7. マイアカウント設定

The screenshot shows the Emergenetics International dashboard. In the top right corner, there is a user profile icon (a person silhouette) circled in red with a '1' next to it. A dropdown menu is open below the icon, with the 'My Account Settings' option highlighted in red and circled with a '2' next to it. The dashboard itself displays various widgets: 'Number of pending orders' (11), 'Productivity' (Workshops/Classes: 0, Profiles: 0, Surveys: 0, Avg Rating: 0), and a 'CALENDAR' section with events for April 24, June 12, and June 20, 2018. A sidebar on the left contains navigation links for Dashboard, My Projects, Participants, Saved Groups, Admin Reports, Reports, My Orders, Calendar, My Library, FAQs, News, My Courses, and My Roadmaps. The footer shows '© 2018 Emergenetics, LLC'.

- ① 右上のアイコンをクリック
- ② プルダウンメニューから「My Account Setting」をクリック

※ログイン後の画面が、英文表示の場合、日本語表示に設定を変更する必要があります。

7-1. マイアカウント設定

emergenetics[®]
INTERNATIONAL

Welcome, Michiyo Morimoto
Last login: 2018-04-10 19:10
Logged in as [Business Associate]

My Account Settings

③ PERSONAL INFO ADDRESS BOOK MY CONTRACTS MY ASSISTANTS SCORECARD PRODUCTIVITY

Upload Image [CHANGE PASSWORD](#)

Allowed formats .jpeg, .jpg, .png. Max file size is 10MB.

Language
English (United States)

Subscribe
 Yes, I would like to receive the Emergenetics newsletter.

Release
EGIU

[SAVE](#)

③ PERSONAL INFOタブをクリック

7-2. マイアカウント設定

emergenetics[®] INTERNATIONAL

Welcome, Michiyo Morimoto
Logged in as [Business Associate]

My Account Settings

CONTACT INFO PERSONAL INFO ADDRESS BOOK MY CONTRACTS MY ASSISTANTS SCORECARD PRODUCTIVITY

Upload Image CHANGE PASSWORD

Allowed formats .jpeg, .jpg, .png. Max file size is 10MB.

Language ④
English (United States)

Yes, I would like to receive the Emergenetics newsletter.

Release
EGIJ

⑤ SAVE

④ Languageのプルダウンより、「Japanese」を選択
⑤ 「SAVE」 ボタンをクリック

※保存後、反映されない場合は、一旦ログアウトし、ログインしなおしてください。